



# NOTÍCIA OFICIAL

Nº 1048 - Barra Mansa, 30 de julho de 2018 - Circulação Semanal - Distribuição Gratuita

MUNICÍPIO DE BARRA MANSA  
RELATÓRIO RESUMIDO DA EXECUÇÃO ORÇAMENTÁRIA  
**BALANÇO ORÇAMENTÁRIO**  
ORÇAMENTOS FISCAL E DA SEGURIDADE SOCIAL  
PERÍODO DE REFERÊNCIA : 3º Bimestre / 2018

RECEITAS	PREVISÃO INICIAL	PREVISÃO ATUALIZADA (a)	RECEITAS REALIZADAS				SALDO A REALIZAR (a-c)
			No Bimestre (b)	% (b/a)	Até 06/2018 (c)	% (c/a)	
<b>RECEITAS (EXCETO INTRA-ORÇAMENTÁRIAS) (I)</b>	466.026.400,0	493.808.726,6	94.833.473,2	19,2	251.299.824,7	50,9	242.508.901,9
<b>RECEITAS CORRENTES</b>	466.019.400,0	485.991.946,6	94.027.193,7	19,3	250.393.605,2	51,5	235.598.341,4
IMPOSTOS, TAXAS E CONTRIBUIÇÕES DE MELHORIA	58.585.000,0	58.585.000,0	20.119.918,5	34,3	36.122.904,9	61,7	22.462.095,1
Impostos	57.715.000,0	57.715.000,0	19.938.721,4	34,5	35.704.876,7	61,9	22.010.123,3
Taxas	870.000,0	870.000,0	181.197,1	20,8	418.028,2	48,0	451.971,8
Contribuições de Melhoria	0,0	0,0	0,0	0,0	0,0	0,0	0,0
CONTRIBUIÇÕES	21.616.457,0	21.616.457,0	2.583.985,5	12,0	9.972.600,0	46,1	11.643.857,0
Contribuições Sociais	21.616.457,0	21.616.457,0	2.583.985,5	12,0	9.972.600,0	46,1	11.643.857,0
Contribuições Econômicas	0,0	0,0	0,0	0,0	0,0	0,0	0,0
Contrib. para o Custeio do Serv. de Iluminação Pública	0,0	0,0	0,0	0,0	0,0	0,0	0,0
RECEITA PATRIMONIAL	4.387.443,0	4.387.443,0	313.307,4	7,1	946.455,1	21,6	3.440.987,9
Exploração do Patrimônio Imobiliário do Estado	1.423.085,0	1.423.085,0	0,0	0,0	0,0	0,0	1.423.085,0
Valores Mobiliários	2.964.358,0	2.964.358,0	313.307,4	10,6	946.455,1	31,9	2.017.902,9
Deleg. Serv. Públ. Med. Concess., Permiss., Autoriz., Licença	0,0	0,0	0,0	0,0	0,0	0,0	0,0
Cessão de Direitos	0,0	0,0	0,0	0,0	0,0	0,0	0,0
Demais Receitas Patrimoniais	0,0	0,0	0,0	0,0	0,0	0,0	0,0
RECEITA AGROPECUÁRIA	0,0	0,0	0,0	0,0	0,0	0,0	0,0
RECEITA INDUSTRIAL	0,0	0,0	0,0	0,0	0,0	0,0	0,0
RECEITA DE SERVIÇOS	48.179.000,0	48.179.000,0	8.071.726,2	16,8	22.384.486,7	46,5	25.794.513,3
Serviços Administrativos e Comerciais Gerais	48.007.000,0	48.007.000,0	8.005.948,5	16,7	22.223.545,6	46,3	25.783.454,4
Serviços e Atividades Ref. à Navegação e Transporte	0,0	0,0	0,0	0,0	0,0	0,0	0,0
Serviços e Atividades Ref. à Saúde	0,0	0,0	0,0	0,0	0,0	0,0	0,0
Serviços e Atividades Financeiras	0,0	0,0	0,0	0,0	0,0	0,0	0,0
Outros Serviços	172.000,0	172.000,0	65.777,7	38,2	160.941,1	93,6	11.058,9
TRANSFERÊNCIAS CORRENTES	312.961.400,0	332.933.946,6	55.138.908,6	16,6	159.613.149,8	47,9	173.320.796,8
Transferências da União e de suas Entidades	159.376.400,0	179.102.148,1	31.821.399,3	17,8	80.673.891,7	44,9	98.628.256,4
Transf. dos Estados, Distrito Federal e suas Entidades	86.660.000,0	86.908.798,5	11.239.435,3	12,9	40.594.947,1	46,7	46.311.851,4
Transf. dos Municípios e suas Entidades	0,0	0,0	0,0	0,0	0,0	0,0	0,0
Transf. de Instituições Privadas	25.000,0	25.000,0	353,3	1,4	1.690,7	6,8	23.309,3
Transf. de Outras Instituições Públicas	66.900.000,0	66.900.000,0	12.077.720,9	18,1	38.542.620,4	57,6	28.357.379,6
Transf. do Exterior	0,0	0,0	0,0	0,0	0,0	0,0	0,0
Transf. de Pessoas Físicas	0,0	0,0	0,0	0,0	0,0	0,0	0,0
Transf. de Pagos de Depósitos não Identificados	0,0	0,0	0,0	0,0	0,0	0,0	0,0
OUTRAS RECEITAS CORRENTES	20.290.100,0	20.290.100,0	7.799.347,5	38,4	21.354.008,8	105,2	-1.063.908,8
Multas Administrativas, Contratuais e Judiciais	635.000,0	635.000,0	219.561,7	34,6	602.438,2	94,9	32.561,8
Indenizações, Restituições e Ressarcimentos	3.722.000,0	3.722.000,0	393.341,2	10,6	2.036.588,7	54,7	1.685.411,3
Bens, Direitos e Valores Incorporados ao Patrimônio Públ.	0,0	0,0	0,0	0,0	0,0	0,0	0,0
Demais Receitas Correntes	15.933.100,0	15.933.100,0	7.186.444,6	45,1	18.714.981,9	117,5	-2.781.981,9
<b>RECEITAS DE CAPITAL</b>	7.000,0	7.816.780,0	806.279,5	10,3	906.219,5	11,6	6.910.560,5
OPERAÇÕES DE CRÉDITO	0,0	0,0	0,0	0,0	0,0	0,0	0,0
Operações de Crédito - Mercado Interno	0,0	0,0	0,0	0,0	0,0	0,0	0,0
Operações de Crédito - Mercado Externo	0,0	0,0	0,0	0,0	0,0	0,0	0,0
ALIENAÇÃO DE BENS	7.000,0	7.000,0	0,0	0,0	0,0	0,0	7.000,0
Alienação de Bens Móveis	7.000,0	7.000,0	0,0	0,0	0,0	0,0	7.000,0
Alienação de Bens Imóveis	0,0	0,0	0,0	0,0	0,0	0,0	0,0
AMORTIZAÇÃO DE EMPRÉSTIMOS	0,0	0,0	0,0	0,0	0,0	0,0	0,0
TRANSFERÊNCIAS DE CAPITAL	0,0	7.809.780,0	806.279,5	10,3	906.219,5	11,6	6.903.560,5
Transf. da União e de suas Entidades	0,0	7.809.780,0	806.279,5	10,3	906.219,5	11,6	6.903.560,5
Transf. dos Estados e do Dist. Federal e suas Entidades	0,0	0,0	0,0	0,0	0,0	0,0	0,0
Transf. dos Municípios e sua Entidades	0,0	0,0	0,0	0,0	0,0	0,0	0,0
Transf. de Instituições Privadas	0,0	0,0	0,0	0,0	0,0	0,0	0,0
Transferência de Outras Instituições Públicas	0,0	0,0	0,0	0,0	0,0	0,0	0,0
Transferências do Exterior	0,0	0,0	0,0	0,0	0,0	0,0	0,0
Transferências de Pessoas Físicas	0,0	0,0	0,0	0,0	0,0	0,0	0,0
Transf. Provenientes de Depósitos não Identificados	0,0	0,0	0,0	0,0	0,0	0,0	0,0
OUTRAS RECEITAS DE CAPITAL	0,0	0,0	0,0	0,0	0,0	0,0	0,0
Integralização do Capital Social	0,0	0,0	0,0	0,0	0,0	0,0	0,0
Resgate de Títulos do Tesouro	0,0	0,0	0,0	0,0	0,0	0,0	0,0
Demais Receitas de Capital	0,0	0,0	0,0	0,0	0,0	0,0	0,0
<b>RECEITAS (INTRA-ORÇAMENTÁRIAS) (II)</b>	27.731.600,0	27.731.600,0	1.715.323,8	6,2	10.004.038,2	36,1	17.727.561,8
<b>SUBTOTAL DAS RECEITAS (III)=(I+II)</b>	493.758.000,0	521.540.326,6	96.548.797,0	18,5	261.303.862,9	50,1	260.236.463,7
OPERAÇÕES DE CRÉDITO - REFINANC. (IV)	0,0	0,0	0,0	0,0	0,0	0,0	0,0
Operações de Crédito Internas	0,0	0,0	0,0	0,0	0,0	0,0	0,0
Mobiliária para Refinanciamento da Dívida	0,0	0,0	0,0	0,0	0,0	0,0	0,0
Contratual para Refinanciamento da Dívida	0,0	0,0	0,0	0,0	0,0	0,0	0,0
Operações de Crédito Externas	0,0	0,0	0,0	0,0	0,0	0,0	0,0
Mobiliária para Refinanciamento da Dívida	0,0	0,0	0,0	0,0	0,0	0,0	0,0
Contratual para Refinanciamento da Dívida	0,0	0,0	0,0	0,0	0,0	0,0	0,0
<b>SUBTOTAL COM REFINANCIAMENTO (V) = (III+IV)</b>	493.758.000,0	521.540.326,6	96.548.797,0	18,5	261.303.862,9	50,1	260.236.463,7
<b>DEFICIT</b>							0,0
<b>TOTAL (VII) = (V+VI)</b>	493.758.000,0	521.540.326,6	96.548.797,0	18,5	261.303.862,9	50,1	260.236.463,7
SALDO DE EXERCÍCIOS ANTERIORES (p/ Créditos Adicionais)							0,0
Superavit Financeiro							0,0
Reabertura de Créditos Adicionais							0,0
Recursos Arrecadados em Exercícios Anteriores (RPA)							0,0

Gcyza Correia de Carvalho  
Gerente de Contabilidade

Rodrigo Amorim Corrêa  
Controlador Geral do Município  
Mat. 17372 OAB/RJ 119.661

Continua (1/3)

*Handwritten signature and stamp*



**Prefeitura  
Municipal de  
Barra Mansa**

**Prefeito**

RODRIGO DRABLE COSTA

**Vice Prefeito**

MARIA DE FÁTIMA LIMA DA SILVA

**Controlador Geral do Município**

RODRIGO AMORIM CAMARGO

**Procurador Geral do Município**

CESAR CATAPRETA ESPINDOLA JUNIOR

**Secretário Municipal de Governo**

VINÍCIUS RAMOS PEREIRA

**Secretaria Municipal de Administração  
e Modernização do Serviço Público**

ADILSON DELGADO RESENDE

**Secretário Municipal de Fazenda**

EVERTON REZENDE COSTA

**Secretário Municipal de Educação**

VANTOIL DE SOUZA JUNIOR

**Secretaria Municipal de Ordem Pública**

LUIZ ANTONIO FURLANI FILHO

**Secretaria Municipal de Desenvolvimento Econômico,  
Tecnologia e Inovação – SMDETI**

AGNALDO SEBASTIÃO RAYMUNDO

**Secretaria Municipal de Assistência Social e Direitos  
Humanos**

RUTH C. COUTINHO H. DE LIMA REBELLO.

**Secretário Municipal da Juventude, Esporte e Lazer**

ROSEMARI MACHADO VILELA

**Secretaria Municipal de Meio Ambiente e Desenvolvimento  
Sustentável**

CARLOS ROBERTO DE CARVALHO

**Secretaria Municipal de Planejamento Urbano**

JORGE RICARDO MELHEM FRANCO

**Secretaria Municipal de Desenvolvimento Rural**

JOSÉ LUIZ VANELI

**Secretário Municipal de Saúde**

SERGIO GOMES DA SILVA

**Secretaria Municipal de Habitação e Interesse Social**

ALBERTO ALMEIDA CARNEIRO

**ADMINISTRAÇÃO INDIRETA****Diretor Executivo do FUNDAMP**

NIVALDO OLIVEIRA VIANA

**Superintendente da Fundação de Cultura**

MARCELO BRANCO CRUZ

**Diretor Executivo do Serviço Autônomo de Água e Esgoto –  
SAAE**

FANUEL FERNANDO DE PAULA FARIA

**Diretor Executivo da Superintendência de obras e Serviços  
Públicos – SUSESP**

CESAR GONÇALVES DE CARVALHO

**Presidente do Fundo de Previdência Social de Barra Mansa**

FREDERICO ALTINO MORAIS SIQUEIRA CAMPOS

RECEITAS INTRA-ORÇAMENTÁRIAS	PREVISÃO INICIAL	PREVISÃO ATUALIZADA (a)	RECEITAS REALIZADAS				SALDO A REALIZAR (a-c)
			No Bimestre (b)	% (b/a)	Até 06/2018 (c)	% (c/a)	
RECEITAS CORRENTES	27.731.600,0	27.731.600,0	1.715.323,8	6,2	10.004.038,2	36,1	17.727.561,8
Impostos	0,0	0,0	0,0	0,0	0,0	0,0	0,0
Taxas	0,0	0,0	0,0	0,0	0,0	0,0	0,0
Contribuição de Melhoria	0,0	0,0	0,0	0,0	0,0	0,0	0,0
CONTRIBUIÇÕES	27.731.600,0	27.731.600,0	1.715.323,8	6,2	10.004.038,2	36,1	17.727.561,8
Contribuições Sociais	27.731.600,0	27.731.600,0	1.715.323,8	6,2	10.004.038,2	36,1	17.727.561,8
Contribuições Econômicas	0,0	0,0	0,0	0,0	0,0	0,0	0,0
Contr. Custeio do Serv. de Ilum. Públ.	0,0	0,0	0,0	0,0	0,0	0,0	0,0
RECEITA PATRIMONIAL	0,0	0,0	0,0	0,0	0,0	0,0	0,0
Exploração do Patrimônio Imobiliário do Estado	0,0	0,0	0,0	0,0	0,0	0,0	0,0
Valores Mobiliários	0,0	0,0	0,0	0,0	0,0	0,0	0,0
Demais Receitas Patrimoniais	0,0	0,0	0,0	0,0	0,0	0,0	0,0
RECEITA INDUSTRIAL	0,0	0,0	0,0	0,0	0,0	0,0	0,0
RECEITA DE SERVIÇOS	0,0	0,0	0,0	0,0	0,0	0,0	0,0
Serviços Adm. e Comerciais Gerais	0,0	0,0	0,0	0,0	0,0	0,0	0,0
Serviços Ref. à Navegação e ao Transporte	0,0	0,0	0,0	0,0	0,0	0,0	0,0
Outros Serviços	0,0	0,0	0,0	0,0	0,0	0,0	0,0
OUTRAS RECEITAS CORRENTES	0,0	0,0	0,0	0,0	0,0	0,0	0,0
Multas Adm., Contratuais e Judiciais	0,0	0,0	0,0	0,0	0,0	0,0	0,0
Indenizações, Restituições e Ressarcimentos	0,0	0,0	0,0	0,0	0,0	0,0	0,0
Demais Receitas Correntes	0,0	0,0	0,0	0,0	0,0	0,0	0,0
RECEITAS DE CAPITAL	0,0	0,0	0,0	0,0	0,0	0,0	0,0
ALIENAÇÃO DE BENS	0,0	0,0	0,0	0,0	0,0	0,0	0,0
Alienação de Bens Móveis	0,0	0,0	0,0	0,0	0,0	0,0	0,0
Alienação de Bens Imóveis	0,0	0,0	0,0	0,0	0,0	0,0	0,0
Alienação de Bens Intangíveis	0,0	0,0	0,0	0,0	0,0	0,0	0,0
OUTRAS RECEITAS DE CAPITAL	0,0	0,0	0,0	0,0	0,0	0,0	0,0
Integralização do Capital Social	0,0	0,0	0,0	0,0	0,0	0,0	0,0
Demais Receitas de Capital	0,0	0,0	0,0	0,0	0,0	0,0	0,0
<b>TOTAL</b>	<b>27.731.600,0</b>	<b>27.731.600,0</b>	<b>1.715.323,8</b>	<b>6,2</b>	<b>10.004.038,2</b>	<b>36,1</b>	<b>17.727.561,8</b>

Gcyza Correia de Carvalho  
Gerente de Contabilidade  
CPF 053.797.447-45  
CRC/RJ 105 147/0-0 Mat. 16.196

Everton Rezend Costa  
Secretário Mun. de Fazenda  
Matr. 6438-6 / PMBM

Rodrigo Amorim Camargo  
Controlador Geral do Município  
Mat. 17372 OAB/RJ 119.661

Continua (2/3)

Rodrigo Drable Costa  
Prefeito

**Expediente**

Boletim Informativo da Prefeitura Municipal de Barra Mansa, criado pelo Decreto nº 3.598, de 24 de janeiro de 2001. Editado sob a responsabilidade da Secretaria Municipal de Governo - Tel.: 2106-3533  
Impresso na Gráfica da Empresa Jornalística Diário do Vale

Continuação (3/3)

MUNICÍPIO DE BARRA MANSA  
RELATÓRIO RESUMIDO DA EXECUÇÃO ORÇAMENTÁRIA  
**BALANÇO ORÇAMENTÁRIO**  
ORÇAMENTOS FISCAL E DA SEGURIDADE SOCIAL  
PERÍODO DE REFERÊNCIA : 3º Bimestre / 2018

LRF, Art 52, inciso I, Alíneas "a" e "b" do inciso II e §1º - Anexo 1

DESPESAS	DOTAÇÃO INICIAL (d)	DOTAÇÃO ATUALIZADA (e)	DESPESAS EMPENHADAS		SALDO (g) = (e - f)	DESPESAS LIQUIDADAS		SALDO i = (e - h)	DESPESAS PAGAS ATÉ O BIM (j)
			Até 06/2018 (f)			Até 06/2018 (h)			
			No Bimestre	Até 06/2018 (f)		No Bimestre	Até 06/2018 (h)		
<b>DESPESAS (EXCETO INTRA-ORÇAMENTÁRIAS)</b>									
DESPESAS CORRENTES	466.061.100,0	501.341.369,4	45.288.732,5	376.028.233,2	125.313.136,2	69.871.036,0	194.713.384,6	306.627.984,8	189.578.783,4
PESSOAL E ENCARGOS SOCIAIS	440.754.763,6	458.869.639,3	42.372.360,5	363.552.962,0	95.316.677,3	67.443.982,5	190.222.298,0	288.647.341,3	185.216.857,0
JUROS E ENCARGOS DA DÍVIDA	219.805.077,0	222.919.728,3	11.624.040,1	200.327.184,7	22.592.543,6	30.122.341,0	111.254.722,2	111.665.006,1	110.348.684,9
OUTRAS DESPESAS CORRENTES	3.010.000,0	1.114.001,0	151.000,0	1.038.154,3	75.846,7	71.665,3	172.499,4	941.501,6	172.499,4
<b>DESPESAS DE CAPITAL</b>									
INVESTIMENTOS	217.939.686,6	234.835.910,1	30.597.320,4	162.187.623,1	72.648.287,0	37.249.976,2	78.795.076,3	156.040.833,8	74.695.672,7
INVERSÕES FINANCEIRAS	22.305.336,4	39.471.730,1	2.916.372,0	12.475.271,2	26.996.458,9	2.427.053,5	4.491.086,6	34.980.643,5	4.361.926,4
AMORTIZAÇÃO DA DÍVIDA	12.159.989,4	30.535.382,1	2.566.372,0	6.898.129,1	23.637.253,0	735.589,4	1.474.565,9	29.060.816,2	1.345.405,7
INVERSÕES FINANCEIRAS	0,0	0,0	0,0	0,0	0,0	0,0	0,0	0,0	0,0
AMORTIZAÇÃO DA DÍVIDA	10.146.347,0	8.936.348,0	350.000,0	5.577.142,1	3.359.205,9	1.691.464,1	3.016.520,8	5.919.827,2	3.016.520,8
RESERVA DE CONTINGÊNCIA	3.000.000,0	3.000.000,0	0,0	0,0	3.000.000,0	0,0	0,0	3.000.000,0	0,0
<b>DESPESAS (INTRA-ORÇAMENTÁRIAS) (IX)</b>									
SUBTOTAL DAS DESPESAS (X) = (VIII+IX)	27.696.900,0	24.844.822,7	322.464,7	23.393.838,6	1.450.984,1	2.932.328,2	10.964.938,0	13.879.884,7	8.495.522,8
<b>AMORTIZAÇÃO DA DÍVIDA / REFINANC. (XI)</b>									
Amortização da Dívida Interna	493.758.000,0	526.186.192,1	45.611.197,2	399.422.071,8	126.764.120,3	72.803.364,2	205.678.322,6	320.507.869,5	198.074.306,2
Dívida Mobiliária	0,0	0,0	0,0	0,0	0,0	0,0	0,0	0,0	0,0
Outras Dívidas	0,0	0,0	0,0	0,0	0,0	0,0	0,0	0,0	0,0
Outras Dívidas	0,0	0,0	0,0	0,0	0,0	0,0	0,0	0,0	0,0
<b>SUBTOTAL COM REFINANCIAMENTO (XII) = (X+XI)</b>									
SUPERAVIT (XIII)	493.758.000,0	526.186.192,1	45.611.197,2	399.422.071,8	126.764.120,3	72.803.364,2	205.678.322,6	320.507.869,5	198.074.306,2
TOTAL (XIV) = (XII+XIII)									
RESERVA DO RPPS	0,0	0,0	0,0	0,0	0,0	0,0	0,0	0,0	0,0

DESPESAS INTRA-ORÇAMENTÁRIAS	DOTAÇÃO INICIAL (d)	DOTAÇÃO ATUALIZADA (e)	DESPESAS EMPENHADAS		SALDO (g) = (e - f)	DESPESAS LIQUIDADAS		SALDO (i) = (e - h)	DESPESAS PAGAS ATÉ O BIM (j)
			Até 06/2018 (f)			Até 06/2018 (h)			
			No Bimestre	Até 06/2018 (f)		No Bimestre	Até 06/2018 (h)		
<b>DESPESAS CORRENTES</b>									
PESSOAL E ENCARGOS SOCIAIS	27.696.900,0	24.844.822,7	322.464,7	23.393.838,6	1.450.984,1	2.932.328,2	10.964.938,0	13.879.884,7	8.495.522,8
JUROS E ENCARGOS DA DÍVIDA	27.696.900,0	24.844.822,7	322.464,7	23.393.838,6	1.450.984,1	2.932.328,2	10.964.938,0	13.879.884,7	8.495.522,8
OUTRAS DESPESAS CORRENTES	0,0	0,0	0,0	0,0	0,0	0,0	0,0	0,0	0,0
DESPESAS DE CAPITAL	0,0	0,0	0,0	0,0	0,0	0,0	0,0	0,0	0,0
INVESTIMENTOS	0,0	0,0	0,0	0,0	0,0	0,0	0,0	0,0	0,0
INVERSÕES FINANCEIRAS	0,0	0,0	0,0	0,0	0,0	0,0	0,0	0,0	0,0
AMORTIZAÇÃO DA DÍVIDA	0,0	0,0	0,0	0,0	0,0	0,0	0,0	0,0	0,0
TOTAL	27.696.900,0	24.844.822,7	322.464,7	23.393.838,6	1.450.984,1	2.932.328,2	10.964.938,0	13.879.884,7	8.495.522,8

Glycia Carvalho de Carvalho  
Gerente da Contabilidade  
CPF 053.797.447-45  
CRC/RJ 105.14710-0 Mat. 16.195

Data de Emissão: 30/07/2018 17:36h

SIGFIS - Versão 2018

Rodrigo Amorim Camargo  
Controlador Geral do Município  
Mat. 17372 OAB/RJ 119.661

Anexo 1 do RREO

Rodrigo Drable Costa  
Prefeito

**RELATÓRIO RESUMIDO DA EXECUÇÃO ORÇAMENTÁRIA  
DEMONSTRATIVO DA EXECUÇÃO DAS DESPESAS POR FUNÇÃO / SUBFUNÇÃO  
ORÇAMENTOS FISCAL E DA SEGURIDADE SOCIAL  
PERÍODO DE REFERÊNCIA : 3º Bimestre / 2018**

RREO - Anexo 2 (LRF, Art. 52, Inciso II, alínea "c")

FUNÇÃO / SUBFUNÇÃO	DOTAÇÃO		DESPESAS EMPENHADAS		SALDO		DESPESAS LIQUIDADAS		SALDO (e) = (a-d)
	INICIAL	ATUALIZADA	Até 06/2018 (b)	%	(c) = (a-b)	Até 06/2018 (d)		%	
						No Bimestre	(b/total b)		
<b>DESPESAS (EXCETO INTRA-ORÇAMENTÁRIAS) (I)</b>	466.061.100,0	501.341.369,5	45.288.732,5	94,1	125.313.136,3	69.871.036,0	194.713.384,6	94,7	306.627.984,9
Legislativa	12.421.894,0	12.522.894,0	1.449.431,1	1,6	6.277.451,9	1.701.170,2	5.169.446,5	2,5	7.353.447,5
Ação Legislativa	12.421.894,0	12.522.894,0	1.449.431,1	1,6	6.277.451,9	1.701.170,2	5.169.446,5	2,5	7.353.447,5
Administrativa	97.094.123,7	106.551.434,1	12.831.361,9	20,2	25.757.065,3	16.679.273,8	44.038.028,1	21,4	62.513.405,9
Planejamento e Orçamento	101.000,0	225.156,5	0,0	0,0	225.156,5	0,0	0,0	0,0	225.156,5
Administração Geral	85.299.404,0	91.900.835,7	9.899.191,4	17,7	21.188.222,1	13.487.292,8	37.958.735,3	18,5	53.942.100,4
Administração Financeira	6.894.500,0	10.194.500,0	2.632.715,3	2,2	1.378.979,0	2.993.579,0	5.880.890,9	2,9	4.313.609,1
Normalização e Fiscalização	12.000,0	2.658,1	0,0	0,0	2.658,1	0,0	0,0	0,0	2.658,1
Tecnologia da Informação	575.219,7	435.259,7	-23.964,8	0,0	382.708,7	6.506,4	6.506,4	0,0	428.753,3
Ordenamento Territorial	100.000,0	21.000,0	0,0	0,0	21.000,0	0,0	0,0	0,0	21.000,0
Formação de Recursos Humanos	162.000,0	122.000,0	2.700,0	0,0	119.300,0	0,0	0,0	0,0	122.000,0
Administração de Receitas	1.950.000,0	1.650.024,0	320.720,0	0,3	439.040,9	191.895,6	191.895,6	0,1	1.458.128,4
Comunicação Social	2.000.000,0	2.000.000,0	0,0	0,0	2.000.000,0	0,0	0,0	0,0	2.000.000,0
<b>Segurança Pública</b>	196.750,0	344.445,1	0,0	0,0	314.445,1	0,0	0,0	0,0	344.445,1
Policimento	47.750,0	197.855,4	0,0	0,0	197.855,4	0,0	0,0	0,0	197.855,4
Defesa Civil	96.000,0	93.589,6	0,0	0,0	93.589,6	0,0	0,0	0,0	93.589,6
Informação e Inteligência	33.000,0	33.000,0	0,0	0,0	33.000,0	0,0	0,0	0,0	33.000,0
Assistência Comunitária	20.000,0	20.000,0	0,0	0,0	20.000,0	0,0	0,0	0,0	20.000,0
<b>Assistência Social</b>	2.273.400,0	2.415.400,0	57.505,0	0,4	974.740,7	162.072,0	506.715,5	0,2	1.908.684,5
Assistência ao Idoso	12.000,0	12.000,0	0,0	0,0	12.000,0	0,0	0,0	0,0	12.000,0
Assistência à Criança e ao Adolescente	30.000,0	30.000,0	0,0	0,0	30.000,0	0,0	0,0	0,0	30.000,0
Assistência Comunitária	2.231.400,0	2.373.400,0	57.505,0	0,4	932.740,7	162.072,0	506.715,5	0,2	1.866.684,5
<b>Previdência Social</b>	63.877.805,0	63.869.605,0	4.851.519,0	15,3	2.757.443,5	11.581.639,3	34.285.171,9	16,7	29.884.433,1
Administração Geral	2.955.240,0	2.967.194,0	189.374,3	0,4	1.529.037,0	331.342,2	771.357,7	0,4	2.195.836,3
Previdência do Regime Estatutário	60.922.365,0	60.902.411,0	4.662.144,7	14,9	1.228.406,5	11.250.297,1	33.513.814,1	16,3	27.388.596,8
<b>Saúde</b>	115.586.200,0	136.804.761,8	20.815.370,4	24,3	39.638.847,4	19.762.282,1	45.855.225,4	22,3	90.949.536,4
Atenção Básica	34.591.200,0	45.428.276,7	6.070.747,9	8,0	13.350.889,5	5.981.862,9	15.759.434,8	7,7	29.668.841,9
Assistência Hospitalar e Ambulatorial	76.857.000,0	86.200.330,7	13.751.545,2	15,7	23.510.069,5	13.121.058,7	28.489.066,9	13,9	57.711.263,7
Assistência de Diagnóstico e Ambulatorial	2.930.000,0	3.459.200,0	721.279,9	0,4	1.732.283,9	415.727,7	1.136.703,2	0,6	2.322.496,8
Assistência de Diagnóstico e Terapêutico	1.208.000,0	1.716.954,4	271.797,5	0,2	1.045.604,4	243.632,8	470.020,5	0,2	1.246.934,0
Vigilância Epidemiológica	4.751.500,0	5.257.434,0	188.618,7	0,8	1.883.406,3	563.545,0	1.639.327,9	0,8	3.618.106,1
Trabalho	4.593.000,0	5.099.554,0	188.618,7	0,8	1.725.526,3	563.545,0	1.639.327,9	0,8	3.460.226,1
Proteção e Benefícios ao Trabalhador	89.000,0	88.380,0	0,0	0,0	88.380,0	0,0	0,0	0,0	88.380,0
Empregabilidade	69.500,0	69.500,0	0,0	0,0	69.500,0	0,0	0,0	0,0	69.500,0
Fomento ao Trabalho									

**Gcysa Correia de Carvalho**  
Gerente de Contabilidade  
CPF 053.797.447-45  
CRC/RJ 105.147/O-0 Mat. 16.155

**Rodrigo Amorim Camargo**  
Controlador Geral do Município  
Mat. 17372 OAB/RJ 119.661

**Rodrigo Drable Costa**  
Prefeito

SIGFIS - Versão 2018

Data de Emissão: 30/07/2018 17:36h

Anexo II do RREO

**RELATÓRIO RESUMIDO DA EXECUÇÃO ORÇAMENTÁRIA  
DEMONSTRATIVO DA EXECUÇÃO DAS DESPESAS POR FUNÇÃO / SUBFUNÇÃO  
ORÇAMENTOS FISCAL E DA SEGURIDADE SOCIAL  
PERÍODO DE REFERÊNCIA : 3º Bimestre / 2018**

RREO - Anexo 2 (LRF, Art. 52, Inciso II, alínea "c")

FUNÇÃO / SUBFUNÇÃO	DOTAÇÃO INICIAL		DOTAÇÃO ATUALIZADA (a)		DESPESAS EMPENHADAS		SALDO		DESPESAS LIQUIDADAS		SALDO (e) = (a-d)
		No Bimestre	Até 06/2018 (b)	%	No Bimestre	Até 06/2018 (d)	%	No Bimestre	Até 06/2018 (d)	%	
<b>Educação</b>	114.120.750,0	1.257.549,6	96.830.643,1	24,3	19.759.306,9	48.965.863,8	24,3	13.162.397,3	48.965.863,8	24,3	66.724.086,2
Administração Geral	5.375.000,0	39.762,4	4.734.631,5	1,2	411.106,4	702.284,4	0,3	130.102,1	702.284,4	0,3	4.443.453,5
Ensino Fundamental	99.705.750,0	1.210.587,2	86.529.270,7	21,7	18.605.955,4	47.132.612,5	22,9	12.552.958,9	47.132.612,5	22,9	58.002.613,6
Ensino Médio	295.000,0	0,0	290.000,0	0,1	5.000,0	152.885,1	0,1	26.838,4	152.885,1	0,1	142.114,9
Ensino Profissional	840.000,0	0,0	676.000,0	0,2	4.000,0	208.498,2	0,1	38.685,0	208.498,2	0,1	471.501,8
Educação Infantil	5.290.000,0	7.200,0	3.148.275,0	0,8	588.711,0	1.594.179,7	0,8	380.091,1	1.594.179,7	0,8	2.142.806,3
Educação de Jovens e Adultos	310.000,0	0,0	35.000,0	0,0	9.000,0	0,0	0,0	0,0	0,0	0,0	44.000,0
Educação Especial	2.305.000,0	0,0	1.517.465,9	0,4	135.534,1	175.404,0	0,1	33.721,8	175.404,0	0,1	1.477.596,0
<b>Cultura</b>	320.330,3	0,0	60.544,0	0,0	329.786,3	51.843,0	0,0	29.844,0	51.843,0	0,0	338.487,3
Patr. Hist., Artístico e Arqueológico	38.500,0	0,0	0,0	0,0	38.500,0	0,0	0,0	0,0	0,0	0,0	38.500,0
Difusão Cultural	281.830,3	0,0	60.544,0	0,0	291.286,3	51.843,0	0,0	29.844,0	51.843,0	0,0	299.987,3
<b>Direitos da Cidadania</b>	23.500,0	0,0	0,0	0,0	22.878,1	0,0	0,0	0,0	0,0	0,0	22.878,1
Direitos Indiv., Coletivos e Difusos	23.500,0	0,0	0,0	0,0	22.878,1	0,0	0,0	0,0	0,0	0,0	22.878,1
<b>Urbanismo</b>	5.531.684,8	444.661,6	1.711.516,1	0,4	1.314.168,7	1.219.500,4	0,6	333.257,8	1.219.500,4	0,6	1.806.184,4
Ordenamento Territorial	125.000,0	0,0	0,0	0,0	29.000,0	0,0	0,0	0,0	0,0	0,0	29.000,0
Infra-estrutura Urbana	5.054.684,8	444.661,6	1.711.516,1	0,4	974.168,7	1.219.500,4	0,6	333.257,8	1.219.500,4	0,6	1.466.184,4
Transportes Coletivos Urbanos	352.000,0	0,0	0,0	0,0	311.000,0	0,0	0,0	0,0	0,0	0,0	311.000,0
<b>Habituação</b>	307.000,0	0,0	0,0	0,0	307.000,0	0,0	0,0	0,0	0,0	0,0	307.000,0
Habituação Urbana	307.000,0	0,0	0,0	0,0	307.000,0	0,0	0,0	0,0	0,0	0,0	307.000,0
<b>Saneamento</b>	4.295.000,0	901.069,3	3.173.013,3	0,8	3.595.887,7	1.006.760,6	0,5	329.876,0	1.006.760,6	0,5	5.762.140,4
Saneamento Básico Urbano	4.295.000,0	901.069,3	3.173.013,3	0,8	3.595.887,7	1.006.760,6	0,5	329.876,0	1.006.760,6	0,5	5.762.140,4
<b>Gestão Ambiental</b>	16.213.000,0	735.509,3	9.147.000,4	2,3	2.340.735,8	4.012.436,8	2,0	1.842.116,9	4.012.436,8	2,0	7.475.299,5
Preservação e Conservação Ambiental	15.823.000,0	735.509,3	9.147.000,4	2,3	2.095.735,8	1.842.116,9	2,0	1.842.116,9	1.842.116,9	2,0	7.140.299,5
Controle Ambiental	365.000,0	0,0	0,0	0,0	310.000,0	0,0	0,0	0,0	0,0	0,0	310.000,0
Recuperação de Áreas Degradadas	20.000,0	0,0	0,0	0,0	20.000,0	0,0	0,0	0,0	0,0	0,0	20.000,0
<b>Recursos Hídricos</b>	5.000,0	0,0	0,0	0,0	5.000,0	0,0	0,0	0,0	0,0	0,0	5.000,0
<b>Ciência e Tecnologia</b>	11.000,0	0,0	0,0	0,0	11.000,0	0,0	0,0	0,0	0,0	0,0	11.000,0
Desenv. Tecnológico e Engenharia	11.000,0	0,0	0,0	0,0	11.000,0	0,0	0,0	0,0	0,0	0,0	11.000,0
<b>Agricultura</b>	1.574.000,0	532.696,6	813.023,2	0,2	835.876,8	171.499,7	0,1	171.499,7	171.499,7	0,1	1.477.500,3
Administração Geral	49.000,0	0,0	0,0	0,0	49.000,0	0,0	0,0	0,0	0,0	0,0	49.000,0
Normatização e Fiscalização	825.000,0	39.969,7	65.357,2	0,0	154.642,8	0,0	0,0	0,0	0,0	0,0	220.000,0
Extensão Rural	60.000,0	279.856,3	529.320,5	0,1	303.679,5	135.454,8	0,1	135.454,8	135.454,8	0,1	697.545,2
Promoção da Produção Agropecuária	440.000,0	212.860,6	218.345,5	0,1	328.654,5	36.044,9	0,0	36.044,9	36.044,9	0,0	510.955,1
<b>Indústria</b>	240.000,0	0,0	0,0	0,0	215.000,0	0,0	0,0	0,0	0,0	0,0	215.000,0
Normatização e Fiscalização	80.000,0	0,0	0,0	0,0	55.000,0	0,0	0,0	0,0	0,0	0,0	55.000,0
Promoção Industrial	10.000,0	0,0	0,0	0,0	10.000,0	0,0	0,0	0,0	0,0	0,0	10.000,0
Produção Industrial	150.000,0	0,0	0,0	0,0	150.000,0	0,0	0,0	0,0	0,0	0,0	150.000,0

Rodrigo Drable Costa  
Prefeito

Data de Emissão: 30/07/2018 17:36h

Anexo II do RREO

SIGFIS - Versão 2018

CGC/RJ 105.147.000-00 Mat. 16.166

CPF 053.797.417-45

RELATÓRIO RESUMIDO DA EXECUÇÃO ORÇAMENTÁRIA  
**DEMONSTRATIVO DA EXECUÇÃO DAS DESPESAS POR FUNÇÃO / SUBFUNÇÃO**  
 ORÇAMENTOS FISCAL E DA SEGURIDADE SOCIAL

PERÍODO DE REFERÊNCIA : 3º Bimestre / 2018

RREO - Anexo 2 (LRF, Art. 52, Inciso II, alínea "c")

FUNÇÃO / SUBFUNÇÃO	DOTAÇÃO INICIAL	DOTAÇÃO ATUALIZADA (a)	DESPESAS EMPENHADAS		SALDO (c) = (a-b)	DESPESAS LIQUIDADAS		SALDO (e) = (a-d)
			No Bimestre	Até 06/2018 (b)		Até 06/2018 (d)	%	
<b>Comércio e Serviços</b>	112.500,0	102.500,0	0,0	0,0	102.500,0	0,0	0,0	102.500,0
Promoção Comercial	93.500,0	83.500,0	0,0	0,0	83.500,0	0,0	0,0	83.500,0
Turismo	19.000,0	19.000,0	0,0	0,0	19.000,0	0,0	0,0	19.000,0
<b>Energia</b>	7.300.000,0	7.300.000,0	0,0	6.260.045,4	1.039.954,7	1.337.972,0	2.894.336,6	4.405.663,4
Energia Elétrica	7.300.000,0	7.300.000,0	0,0	6.260.045,4	1.039.954,7	1.337.972,0	2.894.336,6	4.405.663,4
<b>Transporte</b>	979.000,0	1.020.000,0	319.082,0	532.926,5	487.073,5	136.004,4	232.442,0	787.558,0
Transporte Rodoviário	979.000,0	1.020.000,0	319.082,0	532.926,5	487.073,5	136.004,4	232.442,0	787.558,0
<b>Desporto e Lazer</b>	775.515,2	10.435.066,1	150.570,7	318.855,7	10.116.210,4	60.886,9	176.786,9	10.256.279,2
Desporto de Rendimento	185.515,2	9.656.746,1	150.570,7	318.855,7	9.506.175,4	21.363,9	21.363,9	9.635.382,2
Desporto Comunitário	590.000,0	778.320,0	0,0	168.285,0	610.035,0	39.523,0	155.423,0	622.897,0
<b>Encargos especiais</b>	15.056.347,0	11.150.349,0	753.797,2	6.918.091,7	4.232.257,3	2.017.195,6	3.487.999,5	7.662.349,5
Serviço da Divisão Interna	15.056.347,0	11.150.349,0	753.797,2	6.918.091,7	4.232.257,3	2.017.195,6	3.487.999,5	7.662.349,5
<b>Reserva de Contingência</b>	3.000.000,0	3.000.000,0	0,0	0,0	3.000.000,0	0,0	0,0	3.000.000,0
Reserva de Contingência	3.000.000,0	3.000.000,0	0,0	0,0	3.000.000,0	0,0	0,0	3.000.000,0
<b>DESPESAS (INTRA-ORÇAMENTÁRIAS) (III)</b>	27.696.900,0	24.844.822,7	322.464,7	23.393.838,6	1.450.984,1	2.932.328,2	10.964.938,0	13.879.884,7
<b>TOTAL (III) = (I + II)</b>	493.758.000,0	526.186.192,2	45.611.197,2	399.422.071,8	126.764.120,4	72.803.364,2	205.678.322,6	320.507.869,6

FUNÇÃO / SUBFUNÇÃO	DOTAÇÃO INICIAL	DOTAÇÃO ATUALIZADA (a)	DESPESAS EMPENHADAS		SALDO (c) = (a-b)	DESPESAS LIQUIDADAS		SALDO (e) = (a-d)
			No Bimestre	Até 06/2018 (b)		Até 06/2018 (d)	%	
<b>Legislativa</b>	27.696.900,0	24.844.822,7	322.464,7	23.393.838,6	1.450.984,1	2.932.328,2	10.964.938,0	13.879.884,7
Ação Legislativa	360.594,0	259.594,0	0,0	216.000,0	43.594,0	38.130,5	106.184,8	153.409,2
<b>Administração</b>	7.242.746,0	6.887.668,7	322.464,7	5.708.838,6	1.178.830,1	780.790,2	2.767.634,0	4.120.034,7
Administração Geral	7.242.746,0	6.887.668,7	322.464,7	5.708.838,6	1.178.830,1	780.790,2	2.767.634,0	4.120.034,7
<b>Previdência Social</b>	45.760,0	53.760,0	0,0	0,0	53.760,0	0,0	0,0	53.760,0
Administração Geral	45.760,0	53.760,0	0,0	0,0	53.760,0	0,0	0,0	53.760,0
<b>Saúde</b>	4.518.800,0	2.909.800,0	0,0	2.735.000,0	174.800,0	476.473,2	1.154.091,9	1.755.708,1
Atenção Básica	4.518.800,0	2.909.800,0	0,0	2.735.000,0	174.800,0	476.473,2	1.154.091,9	1.755.708,1
<b>Educação</b>	15.529.000,0	14.734.000,0	0,0	14.734.000,0	0,0	1.636.934,3	6.937.027,3	7.796.972,7
Administração Geral	426.000,0	16.000,0	0,0	16.000,0	0,0	0,0	0,0	16.000,0
Ensino Fundamental	13.378.000,0	13.378.000,0	0,0	13.378.000,0	0,0	1.569.900,8	6.530.440,9	6.847.559,1
Ensino Médio	60.000,0	60.000,0	0,0	60.000,0	0,0	5.246,2	33.103,2	26.896,8
Ensino Profissional	160.000,0	160.000,0	0,0	160.000,0	0,0	7.606,6	48.097,2	111.902,8
Educação Infantil	560.000,0	560.000,0	0,0	560.000,0	0,0	49.257,5	293.556,3	266.443,7
Educação de Jovens e Adultos	125.000,0	60.000,0	0,0	60.000,0	0,0	0,0	0,0	60.000,0
Educação Especial	820.000,0	500.000,0	0,0	500.000,0	0,0	4.923,0	31.829,7	468.170,3

Rodrigo Drable Costa  
 Prefeito

Grysa Correia de Carvalho  
 Gerente de Contabilidade

SIGFIS - Versão 2018 CFCRJ 105 14710-0 Mat. 16.15-6

Data de Emissão: 30/07/2018 17:36h

Anexo II do RREO

**RELATÓRIO RESUMIDO DA EXECUÇÃO ORÇAMENTÁRIA  
DEMONSTRATIVO DA RECEITA CORRENTE LÍQUIDA  
ORÇAMENTOS FISCAL E DA SEGURIDADE SOCIAL  
PERÍODO DE REFERÊNCIA : 3º Bimestre / 2018**

LRF, art 53, inciso I - Anexo 3

R\$1,00

ESPECIFICAÇÃO	EVOLUÇÃO DA RECEITA REALIZADA NOS ÚLTIMOS 12 MESES												TOTAL ULT - 12 M.	PREVISÃO ATUALIZADA
	JUL/2017	AGO/2017	SET/2017	OUT/2017	NOV/2017	DEZ/2017	JAN/2018	FEV/2018	MAR/2018	ABR/2018	MAI/2018	JUN/2018		
<b>RECEITAS CORRENTES (I)</b>	36.119.236,2	40.034.320,2	37.176.936,4	38.897.262,1	42.700.156,3	43.729.166,0	42.457.574,0	46.279.676,6	37.483.387,5	41.062.484,2	50.899.762,3	47.863.871,1	504.522.852,9	517.065.946,6
Impostos, Taxas e Contribuições de Melhoria	3.852.385,5	4.252.289,9	5.062.711,6	4.035.576,9	4.674.088,8	4.335.531,1	3.798.440,8	3.846.528,4	4.073.320,5	4.284.696,7	13.609.966,2	6.509.952,3	62.335.487,7	58.585.000,0
Imposto s/ a Prop. Predial/Territorial Urbana (IPTU)	687.239,7	691.233,5	731.376,7	674.449,5	657.338,2	762.236,2	117.179,4	236.181,8	142.602,6	299.621,3	9.984.201,7	1.325.981,5	16.309.644,1	15.235.000,0
Impostos s/ Serviços de Qualquer Natureza (ISS)	2.521.828,4	2.752.789,0	3.162.453,0	2.670.853,9	2.970.895,9	2.723.734,0	3.025.502,9	2.929.339,0	3.124.108,9	3.026.632,3	3.029.133,2	3.278.647,9	35.215.918,4	32.850.000,0
Impostos s/ Transmissão de Bens Imóveis	154.622,5	221.892,3	204.145,1	209.354,1	218.756,5	211.950,7	75.244,0	136.040,8	248.511,2	352.646,0	278.194,3	212.112,2	2.523.469,7	2.330.000,0
Imposto sobre a Renda e Proventos de Qualquer Natureza	432.305,4	359.299,5	882.107,5	394.278,3	756.263,1	578.328,9	568.436,5	506.613,7	459.999,9	517.495,2	221.322,1	1.609.128,6	7.285.578,3	7.500.000,0
Outros Impostos, Taxas e Contribuições de Melhoria	56.389,5	227.074,6	82.629,3	86.641,1	70.835,1	59.279,7	12.078,0	38.353,1	98.097,9	88.301,9	97.114,9	84.082,1	1.000.877,2	870.000,0
<b>RECEITA DE CONTRIBUIÇÕES</b>	2.025.651,7	1.841.163,1	1.248.932,6	1.870.627,8	1.187.587,9	2.199.775,3	1.421.065,4	2.205.881,7	1.941.801,1	1.819.866,2	605.284,0	1.978.701,5	20.346.238,3	21.616.457,0
<b>RECEITA PATRIMONIAL</b>	259.841,1	252.322,9	180.044,5	598.112,5	2.595.939,3	-1.585.416,9	149.750,0	131.392,9	149.677,0	202.327,9	117.341,8	195.965,6	3.247.298,6	4.387.443,0
Rendimentos de Aplicação Financeira	259.841,1	252.322,9	180.044,5	598.112,5	2.595.939,3	-1.585.416,9	149.750,0	131.392,9	149.677,0	202.327,9	117.341,8	195.965,6	2.902.833,7	2.963.368,0
Outras Receitas Patrimoniais	0,0	0,0	0,0	343.982,1	0,0	0,0	0,0	0,0	0,0	0,0	382,8	0,0	344.364,9	1.424.085,0
Receita Agropecuária	0,0	0,0	0,0	0,0	0,0	0,0	0,0	0,0	0,0	0,0	0,0	0,0	0,0	0,0
Receita Industrial	0,0	0,0	0,0	0,0	0,0	0,0	0,0	0,0	0,0	0,0	0,0	0,0	0,0	0,0
Receita de Serviços	3.797.461,5	3.815.247,8	3.782.314,0	3.989.068,1	3.918.549,5	4.103.067,0	3.011.609,9	3.488.947,1	3.905.469,1	3.906.744,4	4.054.290,0	4.017.436,2	45.790.194,6	48.179.000,0
<b>TRANSFERÊNCIAS CORRENTES</b>	25.192.006,2	23.882.112,3	24.148.210,1	25.317.342,6	27.725.992,7	30.898.112,0	31.093.258,4	32.213.391,7	24.661.212,0	27.403.089,9	28.829.456,5	30.865.911,8	332.250.086,2	364.007.946,6
Cota-Parte do FPM	6.183.623,0	4.194.919,8	3.522.319,7	3.991.793,6	4.092.190,2	7.878.255,0	5.017.846,9	6.559.895,3	4.417.374,1	4.631.472,8	5.693.942,3	5.322.741,7	61.496.372,4	62.200.000,0
Cota-Parte do ICMS	5.880.595,3	6.111.943,2	6.402.196,3	6.093.554,3	6.345.185,9	6.511.201,3	6.719.994,9	5.557.856,6	5.011.903,7	5.485.307,5	5.499.194,2	4.851.355,6	70.470.288,8	81.000.000,0
Cota-Parte do IPVA	452.135,7	562.541,2	405.010,8	284.310,5	189.119,9	249.508,3	3.747.790,0	3.455.492,1	1.827.717,2	1.596.312,9	643.923,0	420.150,1	13.834.011,7	14.000.000,0
Cota-Parte do ITR	2.474,4	2.255,6	3.627,6	51.472,2	3.243,6	2.379,0	1.935,3	128,6	330,2	95,5	122,8	1.705,4	69.771,2	100.000,0
Transferências da LC 87/1996	21.801,4	21.801,4	21.801,4	21.801,4	21.777,6	21.777,6	17.386,8	17.386,8	17.386,8	17.386,8	17.386,8	17.386,8	235.081,6	270.000,0
Transferências da LC 64/2009	132.661,9	124.140,5	132.596,6	167.340,1	103.487,3	161.929,2	36.444,4	167.165,0	134.419,2	144.641,8	170.963,4	153.425,3	1.629.215,7	2.000.000,0
Transferências do FUNDEB	4.600.724,0	4.535.359,2	4.882.623,9	4.674.522,9	4.883.893,9	5.463.082,1	7.886.259,8	7.361.535,6	4.842.929,7	6.374.174,5	6.727.480,5	5.350.240,3	67.882.826,4	66.900.000,0
Outras Transferências	7.917.990,5	8.029.151,4	8.778.033,8	10.032.547,6	12.067.084,3	10.609.981,5	7.665.600,3	9.093.931,7	8.429.151,1	9.153.698,1	10.086.443,5	14.746.904,6	116.632.518,4	137.537.946,6
<b>OUTRAS RECEITAS CORRENTES (II)</b>	991.990,2	5.991.185,3	2.763.723,7	3.086.534,2	2.598.008,2	3.778.097,5	2.983.449,5	4.393.534,8	2.731.917,9	3.445.759,1	3.683.443,8	4.115.903,8	40.553.548,0	20.290.100,0
Contrib. p/o Plano de Seg. Soc. Serv.	3.261.810,8	7.979.461,0	4.443.577,6	5.091.089,4	4.769.188,9	4.738.381,4	4.793.908,0	6.770.859,6	4.849.275,5	5.339.990,1	4.243.561,8	6.273.930,4	62.555.034,5	50.298.665,0
Contrib. p/o Plano de Seg. Soc. Serv.	1.224.110,4	863.640,3	609.473,3	875.153,2	1.073.521,6	734.515,1	1.102.846,6	863.816,3	1.504.133,2	1.006.660,2	241.341,3	1.101.725,2	11.200.936,7	14.224.685,0
Compensação Financ. entre Reg. Previd.	0,0	4.912.300,6	1.736.594,3	2.093.881,9	1.544.629,3	1.527.080,4	582.781,9	2.755.481,6	1.063.316,2	1.958.286,5	1.599.114,1	3.018.851,9	22.792.318,7	5.000.000,0
Dedução de Receita p/ Formação do FUNDEB	2.037.700,4	2.203.520,1	2.097.510,0	2.122.054,3	2.151.038,0	2.476.785,9	3.108.278,5	3.151.561,7	2.281.826,1	2.375.043,4	2.403.106,4	2.153.353,3	28.561.779,1	31.074.000,0
<b>RECEITA CORRENTE LÍQUIDA (III)</b>	32.857.425,4	32.054.859,2	32.732.358,8	33.806.172,7	37.930.967,4	39.990.784,6	37.663.666,0	39.508.817,0	32.634.112,0	35.722.494,1	46.656.220,5	41.409.940,7	441.967.818,4	466.767.281,6

Nota : Receita Corrente Líquida em reais e sem arredondamento :  
R\$ 441.967.818,37

Grysa Colina de Carvã.  
Gerente da Contabilidade.  
CPF 053.747.447-45  
CRC/RJ 105147/O-0 Matr. 461

Rodrigo Amorim Camargo  
Controlador Geral do Município  
Mat. 1737 OAB/RJ 110.464

SIGFIS - Versão 2018

Data de Emissão: 30/07/2018 17:37h

Rodrigo Drable Costa  
Prefeito Anexo 3 do RREO

MUNICÍPIO DE BARRA MANSA  
RELATÓRIO RESUMIDO DA EXECUÇÃO ORÇAMENTÁRIA  
DEMONSTRATIVO DAS RECEITAS E DESPESAS PREVIDENCIÁRIAS DO REGIME PRÓPRIO DOS SERVIDORES PÚBLICOS

ORÇAMENTO DA SEGURIDADE SOCIAL  
PERÍODO DE REFERÊNCIA : 3º Bimestre / 2018

LRF, art 53, inciso II - Anexo 4

R\$1,00

RECEITAS PREVIDENCIÁRIAS	PREVISÃO INICIAL	PREVISÃO ATUALIZADA	RECEITAS REALIZADAS	
			Até 3º Bim/2018	Até 3º Bim/2017
RECEITAS CORRENTES (I)	48.138.265,0	48.138.265,0	29.670.264,2	31.148.643,9
Receita de Contribuições do Segurados	14.224.665,0	14.224.665,0	5.820.522,7	6.989.135,8
Civil	14.224.665,0	14.224.665,0	5.820.522,7	6.989.135,8
Contribuição do Servidor Ativo Civil	13.865.800,0	13.865.800,0	5.705.030,5	6.764.432,3
Contribuição do Servidor Inativo Civil	299.715,0	299.715,0	107.518,4	203.352,0
Contribuição de Pensionista Civil	59.150,0	59.150,0	7.973,8	21.351,5
Receita de Contribuições Patrimoniais	27.731.600,0	27.731.600,0	10.004.038,2	10.166.424,3
Civil	27.731.600,0	27.731.600,0	10.004.038,2	10.166.424,3
Contribuição do Servidor Ativo Civil	27.731.600,0	27.731.600,0	10.004.038,2	10.166.424,3
Contribuição do Servidor Inativo Civil	0,0	0,0	0,0	0,0
Contribuição de Pensionista Civil	0,0	0,0	0,0	0,0
Em Regime de Parcelamento de Débitos	0,0	0,0	0,0	0,0
Receita Patrimonial	291.000,0	291.000,0	121.048,7	65.851,5
Receitas Imobiliárias	0,0	0,0	0,0	0,0
Receitas de Valores Mobiliários	291.000,0	291.000,0	121.048,7	65.851,5
Outras Receitas Patrimoniais	0,0	0,0	0,0	0,0
Receita de Serviços	0,0	0,0	0,0	0,0
Outras Receitas Correntes	5.891.000,0	5.891.000,0	13.724.654,6	13.927.232,3
Compensação Previdenciária do RGPS para o RPPS	5.000.000,0	5.000.000,0	10.977.832,2	13.096.127,3
Aportes Periódicos para Amortização do Déficit Atuarial do RPPS (II)	0,0	0,0	0,0	0,0
Demais Receitas Correntes	891.000,0	891.000,0	2.746.822,4	831.105,0
RECEITAS DE CAPITAL (III)	0,0	0,0	0,0	0,0
Alienação de Bens, Direitos e Ativos	0,0	0,0	0,0	0,0
Amortização de Empréstimos	0,0	0,0	0,0	0,0
Outras Receitas de Capital	0,0	0,0	0,0	0,0
<b>TOTAL DAS RECEITAS PREVIDENCIÁRIAS - RPPS (IV) = (I + III - II)</b>	<b>48.138.265,0</b>	<b>48.138.265,0</b>	<b>29.670.264,2</b>	<b>31.148.643,9</b>

DESPESAS PREVIDENCIÁRIAS	DOTAÇÃO INICIAL	DOTAÇÃO ATUALIZADA	DESPESAS EMPENHADAS		DESPESAS LIQUIDADAS	
			3º Bim/2018	3º Bim/2017	3º Bim/2018	3º Bim/2017
DESPESAS PREVIDENCIÁRIAS - RPPS	63.954.565,0	63.953.575,0	61.142.161,6	57.830.032,3	34.291.428,1	29.508.477,4
ADMINISTRAÇÃO (V)	3.631.000,0	3.349.000,0	1.657.510,1	2.260.766,4	990.710,7	1.425.370,9
Despesas Correntes	3.630.000,0	3.348.000,0	1.657.510,1	2.260.766,4	990.710,7	1.425.370,9
Despesas de Capital	1.000,0	1.000,0	0,0	0,0	0,0	0,0
PREVIDÊNCIA (VI)	60.323.565,0	60.604.575,0	59.484.651,5	55.569.265,9	33.300.717,4	28.083.106,5
Benefícios - Civil	60.323.565,0	60.604.575,0	59.484.651,5	55.569.265,9	33.300.717,4	28.083.106,5
Aposentadorias	50.000.500,0	50.000.500,0	50.000.000,0	46.068.633,2	28.809.250,2	23.382.187,8
Pensões	4.762.865,0	5.044.865,0	9.386.000,0	9.410.152,4	4.416.559,5	4.643.254,0
Outros Benefícios Previdenciários	5.560.200,0	5.559.210,0	98.651,5	90.480,3	74.907,7	57.664,7
Outras Despesas Previdenciárias	0,0	0,0	0,0	0,0	0,0	0,0
Compensação Previdenciária do RPPS para o RGPS	0,0	0,0	0,0	0,0	0,0	0,0
Demais despesas Previdenciárias	0,0	0,0	0,0	0,0	0,0	0,0
<b>TOTAL DAS DESPESAS PREVIDENCIÁRIAS - RPPS (VII) = (V+VI)</b>	<b>63.954.565,0</b>	<b>63.953.575,0</b>	<b>61.142.161,6</b>	<b>57.830.032,3</b>	<b>34.291.428,1</b>	<b>29.508.477,4</b>
<b>RESULTADO PREVIDENCIÁRIO - RPPS (VIII) = (IV - VII)</b>	<b>-15.816.300,0</b>	<b>-15.815.310,0</b>	<b>-</b>	<b>-</b>	<b>-4.621.163,9</b>	<b>1.640.166,5</b>

RECURSOS RPPS ARRECADADOS EM EXERCÍCIOS ANTERIORES	PREVISÃO ORÇAMENTÁRIA
VALOR	0,0
RESERVA ORÇAMENTÁRIA DO RPPS	PREVISÃO ORÇAMENTÁRIA
VALOR	0,0

APORTES DE RECURSOS PARA O REGIME PRÓPRIO DE PREVIDÊNCIA SOCIAL	RECEITAS REALIZADAS			
	Até 3º Bim/2018			
Aportes de Recursos para o Plano Previdenciário do RPPS	0,0	0,0	0,0	0,0
Plano de Amortização - Contribuição Patronal Suplementar	0,0	0,0	0,0	0,0
Plano de Amortização - Aporte Periódico de Valores Predefinidos	0,0	0,0	0,0	0,0
Outros Aportes RPPS	0,0	0,0	0,0	0,0
Recursos para Cobertura de Déficit Financeiro	0,0	0,0	0,0	0,0
Aportes de Recursos para o Plano Financeiro do RPPS	0,0	0,0	0,0	0,0
Recursos para Cobertura da Insuficiência Financeira	0,0	0,0	0,0	0,0
Recursos para Formação de Reservas	0,0	0,0	0,0	0,0

BENS E DIREITOS DO RPPS	PERÍODO DE REFERÊNCIA	
	Jun/2018	Dez/2017
Caixa	0,0	0,0
Bancos Conta Movimento	72.102,8	118.378,9
Investimentos	6.104.295,9	2.947.799,6
Outros Bens e Direitos	0,0	0,0
<b>TOTAL DE BENS E DIREITOS DO RPPS</b>	<b>6.176.398,7</b>	<b>3.066.178,5</b>

Rodrigo Drable Costa  
Prefeito

Everton Rezende Costa  
Secretário Mun. de Fazenda  
Matr. 6438-6 / PBM

Graysa Carreira de Carvalho  
Gerente de Contabilidade  
CPF 053.797.447-45  
CRC/RJ 105 147/0-0 Matr. 16.156



MUNICÍPIO DE BARRA MANSA  
RELATÓRIO RESUMIDO DA EXECUÇÃO ORÇAMENTÁRIA  
**DEMONSTRATIVO DO RESULTADO NOMINAL**  
ORÇAMENTOS FISCAL E DA SEGURIDADE SOCIAL  
PERÍODO DE REFERÊNCIA : 3º Bimestre / 2018

LRF, art 53, inciso III - Anexo 5

R\$1,00

DÍVIDA FISCAL LÍQUIDA	SALDO		
	Em 31/12/2017 (a)	Em 30/Abr/2018 (b)	Em 30/Jun/2018 (c)
DÍVIDA CONSOLIDADA (I)	61.658.193,8	49.607.156,0	84.329.298,0
DEDUÇÕES (II)	20.707.451,8	36.853.440,2	55.212.160,1
Disponibilidade de Caixa Bruta	60.761.280,4	67.272.234,8	81.876.444,4
(-) Restos a Pagar Processados (exceto precatórios)	40.053.828,6	30.418.794,6	26.664.284,3
DÍVIDA CONSOLIDADA LÍQUIDA (III) = (I - II)	40.950.742,0	12.753.715,8	29.117.137,9
RECEITA DE PRIVATIZAÇÕES (IV)	0,0	0,0	0,0
PASSIVOS RECONHECIDOS (V)	45.063.250,1	43.807.244,6	78.615.822,8
<b>DÍVIDA FISCAL LÍQUIDA (VI) = (III + IV - V)</b>	<b>-4.112.508,1</b>	<b>-31.053.528,8</b>	<b>-49.498.684,9</b>

RESULTADO NOMINAL	PERÍODO DE REFERÊNCIA	
	No Bimestre (c - b)	Jan/2018 até Jun/2018 (c - a)
<b>VALOR</b>	<b>-18.445.156,1</b>	<b>-45.386.176,8</b>

DISCRIMINAÇÃO DA META FISCAL	Valor
<b>META DE RESULTADO NOMINAL FIXADA NO ANEXO DE METAS FISCAIS DA LDO P/ O EXERCÍCIO DE REFERÊNCIA</b>	<b>-5.951.000,0</b>

**REGIME PREVIDENCIÁRIO**

ESPECIFICAÇÃO	SALDO		
	Em 31/12/2017	Em 30/Abr/2018	Em 30/Jun/2018
DÍVIDA CONSOLIDADA PREVIDENCIÁRIA (VII)	999.931,4	999.931,4	999.931,4
Passivo Atuarial	999.931,4	999.931,4	999.931,4
Demais Dívidas	0,0	0,0	0,0
Deduções (VIII)	-584.824,3	4.371.394,2	5.984.933,7
Ativo Disponível	3.066.178,5	4.562.859,2	6.176.398,7
Investimentos do RPPS	0,0	0,0	0,0
Haveres Financeiros	0,0	0,0	0,0
(-) Restos a Pagar Processados	3.651.002,8	191.465,0	191.465,0
DÍVIDA CONSOLIDADA LÍQUIDA PREVIDENCIÁRIA (IX) = (VII - VIII)	1.584.755,7	-3.371.462,8	-4.985.002,3
PASSIVOS RECONHECIDOS (X)	0,0	0,0	0,0
<b>DÍVIDA FISCAL LÍQUIDA PREVIDENCIÁRIA (XI) = (IX - X)</b>	<b>1.584.755,7</b>	<b>-3.371.462,8</b>	<b>-4.985.002,3</b>

Graysa Corrêa de Carvalho  
Gerente de Contabilidade  
CPF 053.797.447-45  
CRC/RJ 105.147/O-0 Matr. 16.196

Everton Rezende Costa  
Secretário Mun. de Fazenda  
Matr. 6438-6 / PMBM

Rodrigo Amorim Camargo  
Controlador Geral do Município  
Mat. 17372 OAB/RJ 119.661

Rodrigo Drable Costa  
Prefeito

**MUNICÍPIO DE BARRA MANSA**  
**RELATÓRIO RESUMIDO DA EXECUÇÃO ORÇAMENTÁRIA**  
**DEMONSTRATIVO DO RESULTADO PRIMÁRIO**  
**ORÇAMENTOS FISCAL E DA SEGURIDADE SOCIAL**  
**PERÍODO DE REFERÊNCIA : 3º Bimestre / 2018**

LRF, art 53, inciso III - Anexo 6

R\$1,00

RECEITAS PRIMÁRIAS	PREVISÃO ATUALIZADA	RECEITAS REALIZADAS	
		Jan a Jun/2018	Jan a Jun/2017
<b>RECEITAS PRIMÁRIAS CORRENTES (I)</b>	510.760.188,6	259.451.571,1	239.708.310,8
Receitas Tributárias	58.585.000,0	36.122.904,9	31.716.275,4
Imposto s/ a Prop. Predial/Territorial Urbana (IPTU)	15.235.000,0	12.105.768,1	11.606.059,9
Impostos s/ Serviços de Qualquer Natureza (ISS)	32.650.000,0	18.413.364,1	15.155.333,8
Imposto s/ Transmissão de Bens Imóveis (ITBI)	2.330.000,0	1.302.748,5	1.486.378,8
Imposto de Renda Retido na Fonte (IRRF)	7.500.000,0	3.882.995,9	3.189.815,4
Outras Receitas Tributárias	870.000,0	418.028,3	278.687,5
Receita de Contribuição	49.348.057,0	19.976.638,2	20.605.650,4
Receita Patrimonial Líquida	1.424.085,0	382,8	0,0
Receita Patrimonial	4.387.443,0	946.455,1	1.321.020,5
(-)Aplicações Financeiras	2.963.358,0	946.072,3	1.321.020,5
Transferências Correntes¹	332.933.946,6	159.613.149,8	144.396.022,8
Cota Parte FPM (80%)	50.600.000,0	25.306.618,8	23.335.205,8
Cota Parte ICMS (80%)	64.800.000,0	26.500.490,1	29.744.100,7
L.C. N° 87/96 - ICMS Desoneração (80%)	216.000,0	83.456,5	104.646,8
Outras Transferências Correntes	217.317.946,6	107.722.584,4	91.212.069,5
Demais Receitas Correntes	68.469.100,0	43.738.495,4	42.990.362,2
<b>RECEITAS DE CAPITAL (II)</b>	7.816.780,0	906.219,5	1.431.184,3
Operações de Crédito (III)	0,0	0,0	0,0
Amortização de Empréstimos (IV)	0,0	0,0	0,0
Alienação de Ativos (V)	7.000,0	0,0	1.327.387,1
Transferências de Capital	7.809.780,0	906.219,5	103.713,0
Outras Receitas de Capital	0,0	0,0	84,2
<b>RECEITAS PRIMÁRIAS DE CAPITAL (VI) = (II-III-IV-V)</b>	7.809.780,0	906.219,5	103.797,2
<b>RECEITA PRIMÁRIA TOTAL (VII) = (I + VI)</b>	518.569.968,6	260.357.790,6	239.812.108,0

DESPESAS PRIMÁRIAS	DOTAÇÃO ATUALIZADA	DESPESAS EMPENHADAS		DESPESAS LIQUIDADAS	
		Jan a Jun/2018	Jan a Jun/2017	Jan a Jun/2018	Jan a Jun/2017
<b>DESPESAS CORRENTES (VIII)</b>	483.714.462,0	386.946.800,6	360.335.520,1	201.187.236,0	194.275.438,9
Pessoal e Encargos Sociais	247.764.551,0	223.721.023,3	228.877.467,2	122.219.660,2	130.037.002,3
Juros e Encargos da Dívida (IX)	1.114.001,0	1.038.154,3	635.000,0	172.499,4	214.716,3
Outras Despesas Correntes	234.835.910,1	162.187.623,1	130.823.052,9	78.795.076,3	64.023.720,3
<b>DESPESAS PRIMÁRIAS CORRENTES (X) = (VIII - IX)</b>	482.600.461,0	385.908.646,3	359.700.520,1	201.014.736,6	194.060.722,6
<b>DESPESAS DE CAPITAL (XI)</b>	39.471.730,1	12.475.271,2	6.496.828,8	4.491.086,6	4.331.075,7
Investimentos	30.535.382,1	6.898.129,1	1.114.134,8	1.474.565,9	42.378,7
Inversões Financeiras	0,0	0,0	0,0	0,0	0,0
Concessão de Empréstimos (XII)	0,0	0,0	0,0	0,0	0,0
Aquisição de Título de Capital já Integralizado (XIII)	0,0	0,0	0,0	0,0	0,0
Demais Inversões Financeiras	0,0	0,0	0,0	0,0	0,0
Amortização da Dívida (XIV)	8.936.348,0	5.577.142,1	5.382.694,0	3.016.520,8	4.288.697,0
<b>DESPESAS PRIMÁRIAS DE CAPITAL (XV)=(XI-XII-XIII-XIV)</b>	30.535.382,1	6.898.129,1	1.114.134,8	1.474.565,8	42.378,7
<b>RESERVA DE CONTINGÊNCIA (XVI)</b>	3.000.000,0	0,0	0,0	0,0	0,0
<b>RESERVA ORÇAMENTÁRIA DO RPPS (XVII)</b>	0,0	0,0	0,0	0,0	0,0
<b>DESPESA PRIMÁRIA TOTAL (XVIII) = (X+XV+XVI+XVII)</b>	516.135.843,1	392.806.775,4	360.814.654,9	202.489.302,4	194.103.101,3
<b>RESULTADO PRIMÁRIO (VII - XVIII)</b>	2.434.125,5	-132.448.984,8	-121.002.546,9	57.868.488,2	45.709.006,7
<b>SALDO DE EXERCÍCIOS ANTERIORES</b>		0,0	0,0		

DISCRIMINAÇÃO DA META FISCAL	VALOR CORRENTE
<b>META DE RESULTADO PRIMÁRIO FIXADA NO ANEXO DE METAS FISCAIS DA LDO P/ EXERCÍCIO DE REFERÊNCIA</b>	11.338.000,0

Nota : ¹Para efeito deste Demonstrativo, o montante das Transferências Correntes corresponde, dentre outras receitas, ao total das Transferências Intergovernamentais, excluídas as Deduções da Receita Corrente para Formação do FUNDEB.

Grysa Correia de Carvalho  
Gerente de Contabilidade  
CPF 053.757.447-45  
CRC/RJ 105 147/0-0 Matr. 16.166

Everton Rezende Costa  
Secretário Mun. de Fazenda  
Matr. 6438-6 / PMBM

Rodrigo Amorim Camargo  
Controlador Geral do Município  
Mat. 17372 OAB/RJ 119.661

Rodrigo Drable Costa  
Prefeito

**MUNICÍPIO DE BARRA MANSA**  
**RELATÓRIO RESUMIDO DA EXECUÇÃO ORÇAMENTÁRIA**  
**DEMONSTRATIVO DOS RESTOS A PAGAR POR PODER E ÓRGÃO**  
**ORÇAMENTOS FISCAL E DA SEGURIDADE SOCIAL**  
**PERÍODO DE REFERÊNCIA : 3º Bimestre / 2018**

LRF, art 53, inciso V - Anexo 7

R\$1,00

PODER/ÓRGÃO	RESTOS A PAGAR PROCESSADOS E NÃO PROCESSADOS LIQUIDADOS					RESTOS A PAGAR NÃO-PROCESSADOS				
	Inscritos		Canc.	Pagos	Saldo	Exerc. Ant.	Inscritos 2017	Canc.	Pagos	Saldo
	Exerc. Ant.	2017								
<b>RESTOS A PAGAR (EXCETO INTRA-ORÇAMENTÁRI)</b>										
<b>EXECUTIVO</b>										
PREFEITURA BARRA MANSA	18.065.368,4	8.973.314,4	4.552.133,0	4.186.637,0	18.299.912,8	15.693.421,2	18.308.363,5	690.034,9	11.089.768,4	22.221.981,4
SERV AUTONOMO AGUA E ESGOTO BARRA	530.342,4	647.929,8	176,0	624.194,6	553.901,6	434.863,1	3.383.373,4	63.306,7	2.888.436,3	866.493,5
FUNDACAO DE CULTURA DE BARRA MANS	0,0	5.413,7	0,0	5.413,7	0,0	0,0	12.593,5	0,0	5.093,5	7.500,0
FUNDO MUN SAUDE BARRA MANSA	4.254.127,3	3.461.928,6	0,0	2.615.766,1	5.100.289,8	6.577.108,3	20.371.614,3	52.154,0	11.159.501,1	15.737.067,5
FUNDO ASSIST MEDICA BARRA MANSA-FU	366.356,7	94.952,5	0,0	3.570,7	477.738,5	368.348,3	320.900,0	50.676,7	185.744,4	452.827,2
FUNDO MUN CRIANÇA ADOLESC BARRA M	0,0	0,0	0,0	0,0	0,0	0,0	0,0	0,0	0,0	0,0
SUPERINT OBRAS SERV PÚBLICOS BARRA	5.584.702,0	1.331.627,1	3.594.347,2	1.170.612,0	2.151.369,9	348.226,3	665.692,7	405.721,3	605.820,2	2.377,5
FUNDO PREV SOCIAL BARRA MANSA	189.970,9	3.461.032,0	0,0	3.459.537,7	191.465,2	0,0	43.569,5	0,0	22.598,3	20.971,2
FUNDO MUN. DE ASSISTÊNCIA SOCIAL	86.543,3	123.591,9	0,0	187.063,6	23.071,6	71.049,6	789.323,7	0,0	564.304,8	296.068,5
FUNDO MUN MEIO AMBIENTE BARRA MANS	58.000,0	0,0	0,0	0,0	58.000,0	39.467,2	31.779,8	25.824,0	5.955,7	39.467,3
<b>LEGISLATIVO</b>										
CAMARA BARRA MANSA	0,0	0,0	0,0	0,0	0,0	0,0	11.720,0	0,0	5.793,2	5.926,8
<b>TOTAL (I)</b>	<b>29.155.411,0</b>	<b>18.099.790,0</b>	<b>8.146.656,2</b>	<b>12.252.795,4</b>	<b>26.855.749,4</b>	<b>23.532.484,0</b>	<b>43.938.930,4</b>	<b>1.287.717,6</b>	<b>26.533.015,9</b>	<b>39.650.680,9</b>
<b>RESTOS A PAGAR (INTRA-ORÇAMENTÁRIOS) (II)</b>										
<b>EXECUTIVO</b>										
PREFEITURA BARRA MANSA	0,0	0,0	0,0	0,0	0,0	0,0	0,0	0,0	0,0	0,0
FUNDACAO DE CULTURA DE BARRA MANS	0,0	0,0	0,0	0,0	0,0	0,0	0,0	0,0	0,0	0,0
FUNDO ASSIST MEDICA BARRA MANSA-FU	0,0	0,0	0,0	0,0	0,0	0,0	0,0	0,0	0,0	0,0
<b>TOTAL (II)</b>	<b>0,0</b>	<b>0,0</b>	<b>0,0</b>	<b>0,0</b>	<b>0,0</b>	<b>0,0</b>	<b>0,0</b>	<b>0,0</b>	<b>0,0</b>	<b>0,0</b>
<b>TOTAL (I + II)</b>	<b>29.155.411,0</b>	<b>18.099.790,0</b>	<b>8.146.656,2</b>	<b>12.252.795,4</b>	<b>26.855.749,4</b>	<b>23.532.484,0</b>	<b>43.938.930,4</b>	<b>1.287.717,6</b>	<b>26.533.015,9</b>	<b>39.650.680,9</b>

Grysa Correia de Carvalho  
Gerente de Contabilidade  
CPF 053.797.447-45  
CRC/RJ 105.147/0-0 Matr. 16.195

Everton Rezende Costa  
Secretário Mun. de Fazenda  
Matr. 6438-6 / PMBM

Rodrigo Amorim Camargo  
Controlador Geral do Município  
Mat. 17372 OAB/RJ 119.661

Rodrigo Drable Costa  
Prefeito


MUNICÍPIO DE BARRA MANSA  
RELATÓRIO RESUMIDO DA EXECUÇÃO ORÇAMENTÁRIA  
DEMONSTRATIVO DAS RECEITAS E DESPESAS COM MANUTENÇÃO E DESENVOLVIMENTO DO ENSINO

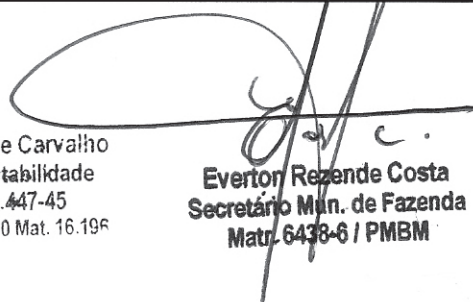
ORÇAMENTOS FISCAL E DA SEGURIDADE SOCIAL  
PERÍODO DE REFERÊNCIA : 3º Bimestre / 2018


LEI 9.394/96, art 72 - Anexo 8

R\$1,00

RECEITA RESULTANTE DE IMPOSTOS (caput do art. 212 da Constituição)	PREVISÃO INICIAL	PREVISÃO ATUALIZADA (a)	RECEITAS REALIZADAS	
			Até 3º Bim/2018 (b)	% (b/a)
<b>1-RECEITAS DE IMPOSTOS</b>	57.715.000,0	57.715.000,0	35.704.876,7	61,86
1.1-Receita Resultante do Imposto sobre a Propriedade Predial e Territorial Urbana - IPTU	15.235.000,0	15.235.000,0	12.105.768,2	79,46
1.1.1-Imposto sobre a Propriedade Predial e Territorial Urbana - IPTU	13.000.000,0	13.000.000,0	10.846.220,9	83,43
1.1.2-Multas, Juros de Mora, Dívida Ativa e Outros Encargos do IPTU	2.235.000,0	2.235.000,0	1.259.547,3	56,36
1.2-Receita Resultante do Imposto sobre Transmissão Inter Vivos - ITBI	2.330.000,0	2.330.000,0	1.302.748,5	55,91
1.2.1-Imposto sobre Transmissão Inter Vivos - ITBI	2.150.000,0	2.150.000,0	1.153.214,3	53,64
1.2.2-Dívida Ativa e Outros Encargos do ITBI	180.000,0	180.000,0	149.534,2	83,07
1.3-Receita Resultante do Imposto sobre Serviços de Qualquer Natureza - ISS	32.650.000,0	32.650.000,0	18.413.364,1	56,40
1.3.1-Imposto sobre Serviços de Qualquer Natureza - ISS	31.000.000,0	31.000.000,0	16.950.723,6	54,68
1.3.2-Multas, Juros de Mora e Outros Encargos do ISS	1.650.000,0	1.650.000,0	1.462.640,5	88,64
1.4-Receita Resultante do Imposto sobre Imposto de Renda Retido na Fonte - IRRF	7.500.000,0	7.500.000,0	3.882.995,9	51,77
1.4.1-Imposto de Renda Retido na Fonte - IRRF	7.500.000,0	7.500.000,0	3.882.995,9	51,77
1.4.2-Multas, Juros, de Mora e Outros Encargos do IRRF	0,0	0,0	0,0	0,00
1.5-Receita Resultante do Imposto Territorial Rural - ITR (CF. art 153, §4º, III)	0,0	0,0	0,0	0,00
1.5.1-ITR	0,0	0,0	0,0	0,00
1.5.2-Multas, Juros de Mora e Outros Encargos do ITR	0,0	0,0	0,0	0,00
<b>2-RECEITAS DE TRANSFERÊNCIAS CONSTITUCIONAIS E LEGAIS</b>	159.570.000,0	159.570.000,0	77.365.970,4	48,48
2.1-Cota-Parte FPM	62.200.000,0	62.200.000,0	31.633.273,1	50,86
2.1.1-Parcela referente à CF art. 159, I, alínea b	58.000.000,0	58.000.000,0	31.633.273,1	54,54
2.1.2-Parcela referente à CF art. 159, I, alínea d	2.500.000,0	2.500.000,0	0,0	0,00
2.1.3-Parcela referente à CF art. 159, I, alínea e	1.700.000,0	1.700.000,0	0,0	0,00
2.2-Cota-Parte ICMS	81.000.000,0	81.000.000,0	33.125.612,5	40,90
2.3-ICMS-Desoneração - L.C. nº87/1996	270.000,0	270.000,0	104.320,6	38,64
2.4-Cota-Parte IPI-Exportação	2.000.000,0	2.000.000,0	807.060,1	40,35
2.5-Cota-Parte ITR	100.000,0	100.000,0	4.318,8	4,32
2.6-Cota-Parte IPVA	14.000.000,0	14.000.000,0	11.691.385,3	83,51
2.7-Cota-Parte IOF-Ouro	0,0	0,0	0,0	0,00
<b>3-TOTAL DA RECEITA BRUTA DE IMPOSTOS (1 + 2)</b>	<b>217.285.000,0</b>	<b>217.285.000,0</b>	<b>113.070.847,1</b>	<b>52,04</b>

  
Grysa Correia de Carvalho  
Gerente de Contabilidade  
CPF 053.797.447-45  
CRC/RJ 105.147/O-0 Mat. 16.196

  
Everton Rezende Costa  
Secretário Mun. de Fazenda  
Matr. 6438-6 / PMBM

  
Rodrigo Amorim Camargo  
Controlador Geral do Município  
Mat. 17372 OAB/RJ 119.661

  
Rodrigo Drable Costa  
Prefeito

MUNICÍPIO DE BARRA MANSA  
RELATÓRIO RESUMIDO DA EXECUÇÃO ORÇAMENTÁRIA  
**DEMONSTRATIVO DAS RECEITAS E DESPESAS COM MANUTENÇÃO E DESENVOLVIMENTO DO ENSINO**  
**DEMONSTRATIVO DAS RECEITAS E DESPESAS COM MANUTENÇÃO E DESENVOLVIMENTO DO ENSINO**  
ORÇAMENTOS FISCAL E DA SEGURIDADE SOCIAL  
PERÍODO DE REFERÊNCIA : 3º Bimestre / 2018

LEI 9.394/96, art 72 - Anexo 8

R\$1,00

RECEITAS ADICIONAIS PARA FINANCIAMENTO DO ENSINO	PREVISÃO INICIAL	PREVISÃO ATUALIZADA (a)	RECEITAS REALIZADAS	
			Até 3º Bim/2018 (b)	% (b/a)
4-RECEITA DA APLIC. FINANC. DE OUTROS RECURSOS DE IMPOSTOS VINC. AO ENSINO	0,0	0,0	0,0	0,00
5-RECEITA DE TRANSFERÊNCIAS DO FNDE	13.849.000,0	13.849.000,0	6.552.402,8	47,31
5.1-Transferências do Salário-Educação	11.950.000,0	11.950.000,0	5.458.847,7	45,68
5.2-Transferências Diretas - PDDE	49.500,0	49.500,0	0,0	0,00
5.3-Transferências Diretas - PNAE	1.750.000,0	1.750.000,0	1.071.143,2	61,21
5.4-Transferências Diretas - PNATE	49.500,0	49.500,0	20.270,3	40,95
5.5-Transferências Diretas - FNDE	0,0	0,0	0,0	0,00
5.6-Aplicações Financeiras Recursos do FNDE	50.000,0	50.000,0	2.141,6	4,28
6-RECEITA DE TRANSFERÊNCIAS DE CONVÊNIOS	51.000,0	51.000,0	348,8	0,68
6.1- Transferências de Convênios	0,0	0,0	0,0	0,00
6.2-Aplicação Financeira de Recursos de Convênios	51.000,0	51.000,0	348,8	0,68
7-RECEITA DE OPERAÇÕES DE CRÉDITO	0,0	0,0	0,0	0,00
8-OUTRAS RECEITAS PARA FINANCIAMENTO DO ENSINO	0,0	0,0	0,0	0,00
9-TOTAL RECEITAS ADICIONAIS PARA FINANCIAMENTO DO ENSINO (4 + 5 + 6 + 7 + 8)	13.900.000,0	13.900.000,0	6.552.751,6	47,14

## FUNDEB

RECEITAS DO FUNDEB	PREVISÃO INICIAL	PREVISÃO ATUALIZADA (a)	RECEITAS REALIZADAS	
			Até 3º Bim/2018 (b)	% (b/a)
10-RECEITAS DESTINADAS AO FUNDEB	31.074.000,0	31.074.000,0	15.473.170,4	49,79
10.1-Cota-Parte FPM Destinada ao FUNDEB - (20% de 2.1.1)	11.600.000,0	11.600.000,0	6.326.654,3	54,54
10.2-Cota-Parte ICMS Destinada ao FUNDEB - (20% de 2.2)	16.200.000,0	16.200.000,0	6.625.122,4	40,90
10.3-ICMS-Desoneração Destinada ao FUNDEB - (20% de 2.3)	54.000,0	54.000,0	20.864,1	38,64
10.4-Cota-Parte IPI-Exportação Destinada ao FUNDEB - (20% de 2.4)	400.000,0	400.000,0	161.412,0	40,35
10.5-Cota-Parte ITR ou ITR arrecadado (20% de 1.5 + 2.5)	20.000,0	20.000,0	840,6	4,20
10.6-Cota-Parte IPVA Destinada ao FUNDEB - (20% de 2.6)	2.800.000,0	2.800.000,0	2.338.277,0	83,51
11-RECEITAS RECEBIDAS DO FUNDEB	67.000.000,0	67.000.000,0	38.580.378,4	57,58
11.1-Transferências de Recursos do FUNDEB	66.900.000,0	66.900.000,0	38.542.620,4	57,61
11.2-Complementação da União ao FUNDEB	0,0	0,0	0,0	0,00
11.3-Receita de Aplicação Financeira dos Recursos FUNDEB	100.000,0	100.000,0	37.758,0	37,76
12-RESULTADO LIQUIDO DAS TRANSFERÊNCIAS DO FUNDEB (11.1 - 10)	35.826.000,0	35.826.000,0	23.069.450,0	64,39

[SE RESULTADO LIQUIDO DA TRANSFERÊNCIA (12 &gt; 0)] = ACRÉSCIMO RESULTANTE DAS TRANSFERÊNCIAS DO FUNDEB

[SE RESULTADO LIQUIDO DA TRANSFERÊNCIA (12 &gt; 0)] = DECRÉSCIMO RESULTANTE DAS TRANSFERÊNCIAS DO FUNDEB

DESPESAS DO FUNDEB	DOTAÇÃO INICIAL	DOTAÇÃO ATUALIZADA (d)	DESPESAS EMPENHADAS		DESPESAS LIQUIDADAS	
			Até 3º Bim/2018 (e)	% (f)=(e/d)	Até 3º Bim/2018 (g)	% (h)=(g/d)
13-PAGAMENTO DOS PROFISSIONAIS DO MAGISTE	59.352.500,0	59.052.500,0	56.925.989,1	96,40	32.457.251,0	54,96
13.1-Com Educação Infantil	2.822.500,0	2.822.500,0	2.822.500,0	100,00	1.413.519,2	50,08
13.2-Com Ensino Fundamental	56.530.000,0	56.230.000,0	54.103.489,1	96,22	31.043.731,8	55,21
14-OUTRAS DESPESAS	7.647.500,0	7.647.500,0	1.259.147,7	16,46	540.463,8	7,07
14.1-Com Educação Infantil	0,0	0,0	0,0	0,00	0,0	0,00
14.2-Com Ensino Fundamental	7.647.500,0	7.647.500,0	1.259.147,7	16,46	540.463,8	7,07
15-TOTAL DAS DESPESAS DO FUNDEB (13+14)	67.000.000,0	66.700.000,0	58.185.136,8	87,23	32.997.714,8	49,47

## DEDUÇÕES PARA FINS DE LIMITE DO FUNDEB PARA PAGAMENTO DOS PROFISSIONAIS DE ENSINO

16-RESTOS A PAGAR INSCRITOS NO EXERCÍCIO SEM DISPONIBILIDADE FINANCEIRA DE RECURSOS DO FUNDEB	0,00
16.1-FUNDEB 60%	0,00
16.2-FUNDEB 40%	0,00
17-DESPESAS CUSTEADAS COM O SUPERÁVIT FINANCEIRO, DO EXERCÍCIO ANTERIOR, DO FUNDEB	0,00
17.1-FUNDEB 60%	0,00
17.2-FUNDEB 40%	0,00
18-TOTAL DE DEDUÇÕES CONSIDERADAS PARA FINS DE LIMITE DO FUNDEB(16+17)	0,00

## INDICADORES DO FUNDEB

19-TOTAL DE DESPESAS DO FUNDEB PARA FINS DE LIMITE (15 - 18)	32.997.714,80
19.1-MÍNIMO DE 60% DO FUNDEB NA REMUNERAÇÃO DO MAGISTÉRIO (13-(16.1+17.1))/(11)x100	84,13
19.2-MÁXIMO DE 40% EM DESPESAS COM MDE QUE NÃO REMUNERAÇÃO DO MAGISTÉRIO (14-(16.2+17.2))/(XX)x100	1,40
19.3-MÁXIMO DE 5% NÃO APLICADO NO EXERCÍCIO (100-(19.1+19.2))	14,47

## CONTROLE DA UTILIZAÇÃO DE RECURSOS NO EXERCÍCIO SUBSEQUENTE

20-RECURSOS RECEBIDOS DO FUNDEB EM 2017 QUE NÃO FORAM UTILIZADOS	0,00
21-DESPESAS CUSTEADAS COM O SALDO DO ITEM 20 ATÉ O PRIMEIRO TRIMESTRE DE 2018	0,00

Grysa Correia de Carvalho  
Gerente de Contabilidade  
CPF 053.797.447-45  
CRC/RJ 105.147/0-0 Matr. 16.196

Everton Rezende Costa  
Secretário Mun. de Fazenda  
Matr. 6438/6 / PMBM

Rodrigo Amorim Camargo  
Controlador Geral do Município  
Mat. 17372 OAB/RJ 119.661

Rodrigo Drable Costa  
Prefeito

MUNICÍPIO DE BARRA MANSÁ  
RELATÓRIO RESUMIDO DA EXECUÇÃO ORÇAMENTÁRIA  
DEMONSTRATIVO DAS RECEITAS E DESPESAS COM MANUTENÇÃO E DESENVOLVIMENTO DO ENSINO

ORÇAMENTOS FISCAL E DA SEGURIDADE SOCIAL  
PERÍODO DE REFERÊNCIA : 3º Bimestre / 2018

LEI 9.394/96, art 72 - Anexo 8

R\$1,00

DESPESAS COM AÇÕES TÍPICAS DE MANUTENÇÃO E DESENVOLVIMENTO DO ENSINO	DOTAÇÃO INICIAL	DOTAÇÃO ATUALIZADA (d)	DESPESAS EMPENHADAS		DESPESAS LIQUIDADAS	
			Até 3º Bim/2018 (e)	% (e/d)x100	Até 3º Bim/2018 (f)	% (f/d)x100
22-EDUCAÇÃO INFANTIL	5.982.500,0	3.309.486,0	4.100.375,0	123,90	1.933.242,6	58,42
22.1-Despesas Custeadas com Recursos do FUNDEB	2.822.500,0	2.822.500,0	2.822.500,0	100,00	1.413.519,2	50,08
22.2-Despesas Custeadas com Outros Recursos de Impostos	3.160.000,0	486.986,0	1.277.875,0	262,40	519.723,4	106,72
23-ENSINO FUNDAMENTAL	102.176.250,0	107.133.426,1	90.634.280,6	84,60	47.175.153,0	44,03
23.1-Despesas Custeadas com Recursos do FUNDEB	64.177.500,0	63.877.500,0	55.362.636,8	86,67	31.584.195,6	49,44
23.2-Despesas Custeadas com Outros Recursos de Impostos	37.998.750,0	43.255.926,1	35.271.643,8	81,54	15.590.957,4	36,04
24-ENSINO MÉDIO	355.000,0	355.000,0	350.000,0	98,59	185.988,3	52,39
25-ENSINO SUPERIOR	0,0	0,0	0,0	0,00	0,0	0,00
26-ENSINO PROFISSIONAL NÃO INTEGRADO AO ENSINO REGULAR	1.000.000,0	840.000,0	836.000,0	99,52	256.595,3	30,55
27-OUTRAS	6.236.000,0	5.845.737,9	3.965.638,9	67,84	728.624,4	12,46
28-TOTAL DESPESAS C/ AÇÕES TÍPICAS DE MDE(23+24+25+26+27+28)	115.749.750,0	117.483.650,0	99.886.294,5	85,02	50.279.603,6	42,80
DEDUÇÕES CONSIDERADAS PARA FINS DE LIMITE CONSTITUCIONAL					VALOR	
29-RESULTADO LÍQUIDO DAS TRANSFERÊNCIAS DO FUNDEB = (12)					23.069.450,00	
30-DESPESAS CUSTEADAS COM A COMPLEMENTAÇÃO DO FUNDEB NO EXERCÍCIO					0,00	
31-RECEITA DE APLICAÇÃO DOS RECURSOS DO FUNDEB ATÉ O BIMESTRE = (49 h)					37.758,00	
32-DESPESAS CUSTEADAS COM O SUPERÁVIT FINANCEIRO DO FUNDEB DO EXERCÍCIO ANTERIOR					0,00	
33-DESPESAS CUSTEADAS COM O SUPERÁVIT FINANCEIRO DE OUTROS RECURSOS DE IMPOSTOS DO EXERCÍCIO ANTERIOR					0,00	
34-RESTOS A PAGAR INSCRITOS NO EXERCÍCIO SEM DISPONIBILIDADE FINANCEIRA DE RECURSOS DE IMPOSTOS VINCULADOS AO ENSINO					0,00	
35-CANCELAMENTO, NO EXERCÍCIO, DE RESTOS A PAGAR INSCRITOS COM DISPONIBILIDADE FINANCEIRA DE RECURSOS DE IMPOSTOS VINCULADOS AO ENSINO = (45g)					0,00	
36-TOTAL DAS DEDUÇÕES CONSIDERADAS PARA FINS DE LIMITES CONSTITUCIONAIS (29+30+31+32+33+34+35)					23.107.208,00	
37-TOTAL DAS DESPESAS PARA FINS DE LIMITE (22+23)-36					26.001.187,60	
38-MÍNIMO DE 25% DAS RECEITAS RESULTANTES DE IMPOSTOS NA MANUTENÇÃO E DESENVOLVIMENTO DO ENSINO [(38)/(3)]X100%					23,00	

## OUTRAS INFORMAÇÕES PARA CONTROLE

OUTRAS DESPESAS CUSTEADAS COM RECEITAS ADICIONAIS PARA FINANCIAMENTO DO ENSINO	DOTAÇÃO INICIAL	DOTAÇÃO ATUALIZADA (d)	DESPESAS EMPENHADAS		DESPESAS LIQUIDADAS	
			Até 3º Bim/2018 (e)	% (f)=(e/d)	Até 3º Bim/2018 (g)	(h)=(g/d)
39-DESPESAS CUSTEADAS C/APLIC. FIN. EM OUTROS RECURSOS DE IMPOSTOS VINC. AO ENSINO	0,0	0,0	0,0	0,00	0,0	0,00
40-DESPESAS CUSTEADAS COM A CONTRIBUIÇÃO DO SALÁRIO-EDUCAÇÃO	12.000.000,0	12.000.000,0	7.792.635,1	64,94	5.874.061,9	48,95
41-DESPESAS CUSTEADAS COM OPERAÇÃO DE CRÉDITO	0,0	0,0	0,0	0,00	0,0	0,00
42-DESPESAS CUSTEADAS COM OUTRAS RECEITAS PARA FINANCIAMENTO DO ENSINO	1.900.000,0	1.940.300,0	3.985.713,5	205,42	749.225,6	38,61
43-TOTAL OUTRAS DESPESAS CUSTEADAS C/RECEITAS ADIC. P/FINANC.DO ENSINO (40+41+42+43)	13.900.000,0	13.940.300,0	11.778.348,6	84,49	6.623.287,5	47,51
44-TOTAL GERAL DAS DESPESAS COM MDE (29+44)	129.649.750,0	131.423.950,0	111.664.643,1	84,97	56.902.891,1	43,30

RESTOS A PAGAR INSCRITOS COM DISPONIBILIDADE FINANCEIRA DE RECURSOS DE IMPOSTOS VINCULADOS AO ENSINO	SALDO ATÉ O BIMESTRE		Cancelado em 2018 (g)
45-RESTOS A PAGAR DE DESPESAS COM MANUTENÇÃO E DESENVOLVIMENTO DO ENSINO	-48.570,00		0,00
45.1-EXECUTADOS COM RECURSOS DE IMPOSTOS VINCULADOS AO ENSINO	0,00		0,00
45.2-EXECUTADOS COM RECURSOS DO FUNDEB	-48.570,00		0,00
CONTROLE DA DISPONIBILIDADE FINANCEIRA		FUNDEB	SALÁRIO EDUCAÇÃO
46-DISPONIBILIDADE FINANCEIRA EM 31 DE DEZEMBRO DE <EXERCÍCIO ANTERIOR>		783.063,20	707.181,60
47-(+) INGRESSO DE RECURSOS ATÉ O BIMESTRE		38.542.620,40	5.458.847,70
48-(-) PAGAMENTOS EFETUADOS ATÉ O BIMESTRE		33.325.148,40	6.163.832,00
48.1-ORÇAMENTO DO EXERCÍCIO		33.276.578,40	6.159.129,50
48.2-RESTOS A PAGAR		48.570,00	4.702,50
49-(+) RECEITA DE APLICAÇÃO FINANCEIRA DOS RECURSOS ATÉ O BIMESTRE		37.758,00	2.141,60
50-(-) DISPONIBILIDADE FINANCEIRA ATÉ O BIMESTRE		6.038.293,20	4.338,90
51-(+) Ajustes		0,00	0,00
51.1 Retenções		0,00	0,00
51.2 Conciliação Bancária		0,00	0,00
52- (=) SALDO FINANCEIRO CONCILIADO		6.038.293,20	4.338,90

FONTE:

1 Caput do artigo 212 da CF/1988

2 Os valores referentes à parcela dos restos a Pagar inscritos sem disponibilidade financeira vinculada à educação deverão ser informados somente no RREO do último bimestre do exercício.

3 Limites mínimos anuais a serem cumpridos no encerramento do exercício, no âmbito de atuação prioritária, conforme Lei 9.394/96, art. 11, V.

## AJUSTE DAS DESPESAS COM MANUTENÇÃO E DESENVOLVIMENTO DO ENSINO

VINCULADAS ÀS RECEITAS RESULTANTES DE IMPOSTOS	17.281.888,80
Despesas com Ensino Fundamental ( 24.2 )	15.590.957,40
Despesas com Educação Infantil em Creches e Pré-Escolas ( 23.2 )	519.723,40
Outras Despesas com Ensino	1.171.208,00
PARCELA DAS TRANSFERÊNCIAS DESTINADA À FORMAÇÃO DO FUNDEB ( 10 )	15.473.170,40
INATIVOS PAGOS COM RECURSOS DO TESOURO ( 40 )	0,00
Despesas com Ensino Fundamental	0,00
Despesas com Educação Infantil em Creches e Pré-Escolas	0,00
<b>TOTAL DA DESPESA COM MANUTENÇÃO E DESENVOLVIMENTO DO ENSINO - ( 24.2 + 23.2 + 10 + 40 )</b>	<b>31.583.851,20</b>
<b>AJUSTE DA TABELA DE CUMPRIMENTO DOS LIMITES CONSTITUCIONAIS</b>	
Mínimo de <25%> das receitas resultantes de impostos na manutenção e desenvolvimento do ensino - Caput do artigo 212 da CF/88	27,93
Mínimo de <60%> do FUNDEB na remuneração do magistério do Ensino Fundamental - caput § 5º do artigo 60 do ADCT	84,13

Gcysa Correia de Carvalho  
Gerente de Contabilidade

CPF 053.797.417-45

SIGFIS - Versão 2018

CRC/RJ 105 147/0-0 Mat. 16.195

Data de Emissão: 30/07/2018 17:39h

Anexo 8 do RREO

Rodrigo Drable Costa  
Prefeito

Everton Rezende Costa  
Secretário Mun. de Fazenda  
Matr. 6438-6 / PBM

Rodrigo Amorim Camargo  
Controlador Geral do Município  
Mat. 17372 OAB/RJ 119.661

MUNICÍPIO DE BARRA MANSA  
RELATÓRIO RESUMIDO DA EXECUÇÃO ORÇAMENTÁRIA  
**DEMONSTRATIVO DAS RECEITAS DE IMPOSTOS E DAS DESPESAS PRÓPRIAS COM SAÚDE**  
ORÇAMENTOS FISCAL E DA SEGURIDADE SOCIAL  
PERÍODO DE REFERÊNCIA : 3º Bimestre / 2018

ADCT, art 77 - Anexo 12

R\$ 1,00

RECEITAS PARA APURAÇÃO DA APLICAÇÃO EM AÇÕES E SERVIÇOS PÚBLICOS DE SAÚDE	PREVISÃO INICIAL	PREVISÃO ATUALIZADA (a)	RECEITAS REALIZADAS	
			Até 3º Bim/2018 (b)	% (b/a)
RECEITA DE IMPOSTOS LIQUIDA (I)	57.715.000,0	57.715.000,0	35.704.876,7	61,86
Imposto Predial e Territorial Urbano - IPTU	13.000.000,0	13.000.000,0	10.846.220,9	83,43
Imposto sobre Transmissão de Bens Intervivos - ITBI	2.150.000,0	2.150.000,0	1.153.214,3	53,64
Imposto sobre Serviços de Qualquer Natureza - ISS	31.000.000,0	31.000.000,0	16.950.723,6	54,68
Imposto de Renda Retido na Fonte - IRRF	7.500.000,0	7.500.000,0	3.882.995,9	51,77
Imposto Territorial Rural - ITR	0,0	0,0	0,0	0,00
Multas, Juros de Mora e Outros Encargos dos Impostos	295.000,0	295.000,0	146.687,5	49,72
Dívida Ativa dos Impostos	2.850.000,0	2.850.000,0	2.498.975,2	87,68
Multas, Juros de Mora e Outros Encargos da Dívida Ativa	920.000,0	920.000,0	226.059,3	24,57
RECEITAS DE TRANSFERÊNCIAS CONSTITUCIONAIS (II)	159.570.000,0	159.570.000,0	77.365.970,4	48,48
Cota-Parte FPM	62.200.000,0	62.200.000,0	31.633.273,1	50,86
Cota-Parte ITR	100.000,0	100.000,0	4.318,8	4,32
Cota-Parte IPVA	14.000.000,0	14.000.000,0	11.691.385,3	83,51
Cota-Parte ICMS	81.000.000,0	81.000.000,0	33.125.612,5	40,90
Cota-Parte IPI-Exportação	2.000.000,0	2.000.000,0	807.060,1	40,35
Compensações Financeiras Provenientes de Impostos e Transferências CONSTITUCIONAIS	270.000,0	270.000,0	104.320,6	38,64
Desoneração ICMS (LC 87/96)	270.000,0	270.000,0	104.320,6	38,64
Outras	0,0	0,0	0,0	0,00
<b>TOTAL DAS RECEITAS PARA APURAÇÃO DA APLICAÇÃO EM AÇÕES E SERVIÇOS PÚBLICOS DE SAÚDE (III) = I + II</b>	<b>217.285.000,0</b>	<b>217.285.000,0</b>	<b>113.070.847,1</b>	<b>52,04</b>

RECEITAS ADICIONAIS PARA FINANCIAMENTO DA SAÚDE	PREVISÃO INICIAL	PREVISÃO ATUALIZADA (c)	RECEITAS REALIZADAS	
			Até 3º Bim/2018 (d)	% (d/c)
TRANSFERÊNCIA DE RECURSOS DO SISTEMA ÚNICO DE SAÚDE-SUS	87.170.000,0	106.579.561,8	43.346.640,1	40,67
Provenientes da União	80.060.000,0	99.222.763,3	40.543.132,9	40,86
Provenientes dos Estados	5.260.000,0	5.506.798,5	2.092.330,8	38,00
Provenientes de Outros Municípios	0,0	0,0	0,0	0,00
Outras Receitas do SUS	1.850.000,0	1.850.000,0	711.176,4	38,44
TRANSFERÊNCIAS VOLUNTÁRIAS	0,0	0,0	0,0	0,00
RECEITAS DE OPERAÇÕES DE CRÉDITO VINCULADAS À SAÚDE	0,0	0,0	0,0	0,00
OUTRAS RECEITAS PARA FINANCIAMENTO DA SAÚDE	0,0	0,0	0,0	0,00
<b>TOTAL RECEITAS ADICIONAIS PARA FINANCIAMENTO DA SAÚDE</b>	<b>87.170.000,0</b>	<b>106.579.561,8</b>	<b>43.346.640,1</b>	<b>40,67</b>

DESPESAS COM SAÚDE (Por Grupo de Natureza da Despesa)	DOTAÇÃO INICIAL	DOTAÇÃO ATUALIZADA (e)	DESPESAS EMPENHADAS		DESPESAS LIQUIDADAS	
			Até 3º Bim/2018 (f)	% (f/e)	Até 3º Bim/2018 (g)	% (g/e)
DESPESAS CORRENTES	119.316.000,0	131.475.367,4	97.019.293,8	73,79	46.995.512,3	35,74
Pessoal e Encargos Sociais	22.264.000,0	22.721.800,0	21.704.137,5	95,52	11.224.102,2	49,40
Juros e Encargos da Dívida	0,0	0,0	0,0	0,00	0,0	0,00
Outras Despesas Correntes	97.052.000,0	108.753.567,4	75.315.156,3	69,25	35.771.410,1	32,89
DESPESAS DE CAPITAL	789.000,0	8.239.194,3	2.881.620,6	34,97	13.805,1	0,17
Investimentos	789.000,0	8.239.194,3	2.881.620,6	34,97	13.805,1	0,17
Inversões Financeiras	0,0	0,0	0,0	0,00	0,0	0,00
Amortização da Dívida	0,0	0,0	0,0	0,00	0,0	0,00
<b>TOTAL DAS DESPESAS COM SAÚDE (IV)</b>	<b>120.105.000,0</b>	<b>139.714.561,7</b>	<b>99.900.914,4</b>	<b>71,50</b>	<b>47.009.317,4</b>	<b>33,65</b>

DESPESAS COM SAÚDE NÃO COMPUTADAS PARA FINS DE APURAÇÃO DO PERCENTUAL MÍNIMO	DOTAÇÃO INICIAL	DOTAÇÃO ATUALIZADA	DESPESAS EMPENHADAS		DESPESAS LIQUIDADAS	
			Até 3º Bim/2018 (h)	% (h/Vf)	Até 3º Bim/2018 (i)	% (i/Vg)
DESPESAS COM INATIVOS E PENSIONISTAS	0,0	0,0	0,0	0,00	0,0	0,00
DESPELA COM ASSISTÊNCIA À SAÚDE QUE NÃO ATENDE AO PRINCÍPIO DE ACESSO UNIVERSAL	0,0	0,0	0,0	0,00	0,0	0,00
DESPESAS CUSTEADAS COM OUTROS RECURSOS	85.320.000,0	104.729.561,8	69.152.205,2	69,22	30.092.649,7	64,01
Recursos de Transferência do Sistema Único de Saúde - SUS	85.320.000,0	104.729.561,8	69.152.205,2	69,22	30.092.649,7	64,01
Recursos de Operações de Crédito	0,0	0,0	0,0	0,00	0,0	0,00
Outros Recursos	0,0	0,0	0,0	0,00	0,0	0,00
OUTRAS AÇÕES E SERVIÇOS NÃO COMPUTADOS	0,0	0,0	0,0	0,00	0,0	0,00
RESTOS A PAGAR NÃO PROCESSADOS INSCRITOS INDEVIDAMENTE NO EXERCÍCIO SEM DISPONIBILIDADE FINANCEIRA¹	0,0	0,0	0,0	0,00	0,0	0,00
DESPESAS CUSTEADAS COM DISPONIBILIDADE DE CAIXA VINCULADA AOS RESTOS A PAGAR CANCELADOS²	0,0	0,0	0,0	0,00	0,0	0,00
DESPESAS CUSTEADAS C/REC.VINCULADOS À PARCELA DO % MÍNIMO NÃO APLICADAS EM AÇÕES E SERV. SAÚDE EM EXER. ANTERIORES³	0,0	0,0	0,0	0,00	0,0	0,00
<b>TOTAL DAS DESPESAS COM SAÚDE NÃO COMPUTADAS (V)</b>	<b>85.320.000,0</b>	<b>104.729.561,8</b>	<b>69.152.205,2</b>	<b>69,22</b>	<b>30.092.649,7</b>	<b>64,01</b>
<b>TOTAL DAS DESPESAS COM AÇÕES E SERVIÇOS PÚBLICOS DE SAÚDE (VI) = (IV - V)</b>	<b>34.785.000,0</b>	<b>34.984.999,9</b>	<b>30.748.709,2</b>	<b>30,78</b>	<b>16.916.667,7</b>	<b>35,99</b>

Grysa Correia de Carvalho  
Gerente de Contabilidade  
CPF 053.797.447-45  
CRC/RJ 105 147/0-0 Matr. 16.196

Everton Rezende Costa  
Secretário M.un. de Fazenda  
Matr/6438-6 / PMBM

Rodrigo Amorim Camargo  
Controlador Geral do Município  
Mat. 17372 OAB/RJ 119.661

Rodrigo Dable Costa  
Prefeito

PERCENTUAL DE APLICAÇÃO EM AÇÕES E SERVIÇOS PÚBLICOS DE SAÚDE SOBRE A RECEITA DE IMPOSTOS LÍQUIDA E TRANSFERÊNCIAS CONSTITUCIONAIS E LEGAIS (VII%) = (VII / IIIb X 100) - LIMITE CONSTITUCIONAL 15% <sup>(4 e 5)</sup>						14,96 %
VALOR REFERENTE À DIFERENÇA ENTRE O VALOR EXECUTADO E O LIMITE MÍNIMO CONSTITUCIONAL [(VII - 15)/100xIIIb] <sup>6</sup>						-43.959,4
EXECUÇÃO DE RESTOS A PAGAR NÃO PROCESSADOS INSCRITOS COM DISPONIBILIDADE DE CAIXA	INSCRITOS	CANCELADOS/ PRESCRITOS	PAGOS	A PAGAR	PARCELA CONSIDERADA NO LIMITE	
Inscritos em 2017	0,0	3.144,0	947.555,80	-950.699,80	0,00	
Inscritos em 2016	0,0	0,0	0,00	0,00	0,00	
Inscritos em 2015	0,0	0,0	0,00	0,00	0,00	
Inscritos em 2014	0,0	0,0	0,00	0,00	0,00	
Inscritos em 2013	0,0	0,0	0,00	0,00	0,00	
Inscritos em exercícios anteriores a 2013 (Somatório)	0,0	0,0	0,00	0,00	0,00	
<b>Total</b>	<b>0,0</b>	<b>3.144,0</b>	<b>947.555,80</b>	<b>-950.699,80</b>	<b>0,00</b>	

CONTROLE DOS RESTOS A PAGAR CANCELADOS OU PRESCRITOS PARA FINS DE APLICAÇÃO DA DISPONIBILIDADE DE CAIXA CONFORME ARTIGO 24, §1º E §2º	RESTOS A PAGAR CANCELADOS OU PRESCRITOS		
	Saldo Inicial	Despesas custeadas no exercício de referência (j)	Saldo Final (Não Aplicado)
Restos a Pagar Cancelados ou Prescritos em 2017	3.144,0	0,0	3.144,00
Restos a Pagar Cancelados ou Prescritos em 2016	0,0	0,0	0,00
Restos a Pagar Cancelados ou Prescritos em 2015	0,0	0,0	0,00
Restos a Pagar Cancelados ou Prescritos em 2014	0,0	0,0	0,00
Restos a Pagar Cancelados ou Prescritos em 2013	0,0	0,0	0,00
Restos a pagar Cancelados ou Prescritos anteriores a 2013 (Somatório)	0,0	0,0	0,00
<b>Total (VIII)</b>	<b>3.144,0</b>	<b>0,0</b>	<b>3.144,00</b>

CONTROLE DO VALOR REFERENTE AO PERCENTUAL MÍNIMO NÃO CUMPRIDO EM EXERCÍCIOS ANTERIORES PARA FINS DE APLICAÇÃO DOS RECURSOS VINCULADOS CONFORME ART. 25 E 26	LIMITE NÃO CUMPRIDO		
	Saldo Inicial	Despesas custeadas no exercício de referência (k)	Saldo Final (Não Aplicado)
Diferença de limite não cumprido em 2017	0,0	0,0	0,00
Diferença de limite não cumprido em 2016	0,0	0,0	0,00
Diferença de limite não cumprido em 2015	0,0	0,0	0,00
Diferença de limite não cumprido em 2014	0,0	0,0	0,00
Diferença de limite não cumprido em 2013	0,0	0,0	0,00
Diferença de limite não cumprido anteriores a 2013 (Somatório)	0,0	0,0	0,00
<b>Total (IX)</b>	<b>0,0</b>	<b>0,0</b>	<b>0,00</b>

DESPESAS COM SAÚDE (Por Subfunção)	DOTAÇÃO INICIAL	DOTAÇÃO ATUALIZADA	DESPESAS EMPENHADAS		DESPESAS LIQUIDADAS	
			Até 3º Bim/2018 (l)	% (l / total l)	Até 3º Bim/2018 (m)	% (m / total m)
Atenção Básica	39.110.000,0	48.338.076,7	34.812.387,1	34,85	16.913.526,7	35,98
Assistência Hospitalar e Ambulatorial	76.857.000,0	86.200.330,7	62.690.261,1	62,75	28.489.066,9	60,60
Suporte Profilático e Terapêutico	2.930.000,0	3.459.200,0	1.726.916,1	1,73	1.136.703,2	2,42
Vigilância Sanitária	0,0	0,0	0,0	0,00	0,0	0,00
Vigilância Epidemiológica	1.208.000,0	1.716.954,4	671.350,1	0,67	470.020,5	1,00
Alimentação e Nutrição	0,0	0,0	0,0	0,00	0,0	0,00
Outras Subfunções	0,0	0,0	0,0	0,00	0,0	0,00
<b>TOTAL</b>	<b>120.105.000,0</b>	<b>139.714.561,8</b>	<b>99.900.914,4</b>	<b>100,00</b>	<b>47.009.317,3</b>	<b>100,00</b>

<sup>1</sup> Esta linha apresentará valor somente no Relatório Resumido da Execução Orçamentária do último bimestre do exercício.

<sup>2</sup> O valor apresentado na intercessão com a coluna "i" ou com a coluna "h+i" (último bimestre) deverá ser o mesmo apresentado no "total j".

<sup>3</sup> O valor apresentado na intercessão com a coluna "i" ou com a coluna "h+i" (último bimestre) deverá ser o mesmo apresentado no "total k".

<sup>4</sup> Limite anual mínimo a ser cumprido no encerramento do exercício.

<sup>5</sup> Durante o exercício esse valor servirá para o monitoramento no art. 23 da LC 141/2012.

<sup>6</sup> No último bimestre será utilizada a fórmula: VI(h+i) - (15 x IIIb/100)

Grysa Correia de Carvalho  
Gerente de Contabilidade  
CPF 053.797.447-45  
CRC/RJ 105.147/0-0 Matr. 16.196

Everton Rezende Costa  
Secretário Mun. de Fazenda  
Matr. 6438-6 / PMBM

Rodrigo Amorim Camargo  
Controlador Geral do Município  
Mat. 17372 OAB/RJ 119.661

Rodrigo Drable Costa  
Prefeito



RELATORIO RESUMIDO DA EXECUÇÃO ORÇAMENTARIA  
**DEMONSTRATIVO DAS PARCELIAS PÚBLICO-PRIVADAS**  
 ORÇAMENTOS FISCAL E DA SEGURIDADE SOCIAL  
 PERÍODO DE REFERÊNCIA : 3º Bimestre / 2018

Lei nº 11.079, de 30.12.2004, arts 22 e 28 - Anexo 13

R\$ 1,00

ESPECIFICAÇÃO	SALDO TOTAL EM 31 DE DEZEMBRO DO EXERCÍCIO ANTERIOR (a)	REGISTROS EFETUADOS EM 2018					SALDO TOTAL (c) = (a) + (b)
		NO BIMESTRE	ATÉ O BIMESTRE (b)	2022	2023	2024	
<b>TOTAL DE ATIVOS</b>	0,0	0,0	0,0	0,0	0,0	0,0	0,0
Direitos Futuros	0,0	0,0	0,0	0,0	0,0	0,0	0,0
Ativos Contabilizados na SPE	0,0	0,0	0,0	0,0	0,0	0,0	0,0
Contrapartida para Provisões de PPP	0,0	0,0	0,0	0,0	0,0	0,0	0,0
<b>TOTAL DE PASSIVOS (I)</b>	0,0	0,0	0,0	0,0	0,0	0,0	0,0
Obrigações Não Relacionadas a Serviços	0,0	0,0	0,0	0,0	0,0	0,0	0,0
Contrapartida para Ativos da SPE	0,0	0,0	0,0	0,0	0,0	0,0	0,0
Provisões de PPP	0,0	0,0	0,0	0,0	0,0	0,0	0,0
<b>GARANTIAS DE PPP(II)</b>	0,0	0,0	0,0	0,0	0,0	0,0	0,0
<b>SALDO LÍQUIDO DE PASSIVOS DE PPP (III) = (I-II)</b>	0,0	0,0	0,0	0,0	0,0	0,0	0,0
<b>PASSIVOS CONTINGENTES</b>	0,0	0,0	0,0	0,0	0,0	0,0	0,0
Contraprestações Futuras	0,0	0,0	0,0	0,0	0,0	0,0	0,0
Riscos Não Provisionados	0,0	0,0	0,0	0,0	0,0	0,0	0,0
Outros Passivos Contingentes	0,0	0,0	0,0	0,0	0,0	0,0	0,0
<b>ATIVOS CONTINGENTES</b>	0,0	0,0	0,0	0,0	0,0	0,0	0,0
Serviços Futuros	0,0	0,0	0,0	0,0	0,0	0,0	0,0
Outros Ativos Contingentes	0,0	0,0	0,0	0,0	0,0	0,0	0,0
<b>DESPESAS DE PPP</b>	0,0	0,0	0,0	0,0	0,0	0,0	0,0
Do Ente Federado	0,0	0,0	0,0	0,0	0,0	0,0	0,0
Das Estaduais Não-Dependentes	0,0	0,0	0,0	0,0	0,0	0,0	0,0
<b>TOTAL DAS DESPESAS</b>	0,0	0,0	0,0	0,0	0,0	0,0	0,0
<b>RECEITA CORRENTE LÍQUIDA (RCL)</b>	433.122.078,7	462.478.543,1	477.894.707,7	483.824.751,4	510.285.804,0	544.872.327,8	563.034.989,8
<b>TOTAL DAS DESPESAS / RCL (%)</b>	0,0	0,0	0,0	0,0	0,0	0,0	0,0

FONTE :

SIGFIS - Versão 2018

Data de Emissão: 30/07/2018 17:39h

Grysa Cordeiro de Carvalho  
 Gerente de Contabilidade  
 CPF 053.791.447-45  
 CRC/RJ 105.147010 Mat. 16.156

Eventon Rezende Costa  
 Secretário Mun. de Fazenda  
 Matr. 6438-6 / PMBM

Rodrigo Amorim Camargo  
 Controlador Geral do Município  
 Mat. 17372 OAB/RJ 119.661

Rodrigo Drable Costa  
 Prefeito

MUNICÍPIO DE BARRA MANSA - PODER EXECUTIVO  
 DEMONSTRATIVO SIMPLIFICADO DO RELATÓRIO RESUMIDO DA EXECUÇÃO ORÇAMENTÁRIA  
**DEMONSTRATIVO SIMPLIFICADO**  
 ORÇAMENTOS FISCAL E DA SEGURIDADE SOCIAL  
 PERÍODO DE REFERÊNCIA : 3º Bimestre / 2018

LRF, art 48 - Anexo 14

		R\$1,00			
<b>BALANÇO ORÇAMENTÁRIO - RECEITAS</b>		Até o bimestre			
Previsão Inicial de Receita		493.758.000,0			
Previsão Atualizada da Receita		521.540.326,6			
Receitas Realizadas		261.303.862,9			
Deficit Orçamentário		0,0			
Saldos de Exercícios Anteriores (utilizados para créditos adicionais)		0,0			
<b>BALANÇO ORÇAMENTÁRIO - DESPESAS</b>		Até o bimestre			
Dotação Inicial		493.758.000,0			
Créditos Adicionais		32.428.192,1			
Dotação Atualizada		526.186.192,1			
Despesas Empenhadas		399.422.071,8			
Despesas Liquidadas		205.678.322,6			
Superavit Orçamentário		55.625.540,3			
<b>DESPESAS POR FUNÇÃO/SUBFUNÇÃO</b>		Até o bimestre			
Despesas Empenhadas		399.422.071,8			
Despesas Liquidadas		205.678.322,6			
<b>RECEITA CORRENTE LIQUIDA - RCL</b>		Até o bimestre			
Receita Corrente Líquida		441.967.818,4			
<b>RECEITAS/DESPESAS DOS REGIMES DE PREVIDENCIA</b>		Até o bimestre			
Regime Próprio de Previdência Social dos Servidores Públicos					
Receitas Previdenciárias realizadas (III)		29.670.264,2			
Despesas Previdenciárias Liquidadas (IV)		34.291.428,1			
Resultado Previdenciário (III-IV)		-4.621.163,9			
<b>RESULTADOS NOMINAL E PRIMÁRIO</b>		Meta Fixada no Anexo de Metas Fiscais da LDO (a)	Resultado Apurado Até o Bimestre (b)	% em Relação à Meta (b/a)	
Resultado Nominal		-5.951.000,0	-45.386.176,8	762,7%	
Resultado Primário		11.338.000,0	57.868.488,2	510,4%	
<b>MOVIMENTAÇÃO DE RESTOS A PAGAR</b>		Inscrição	Cancelamento até o bimestre	Pagamento até o bimestre	Saldo a pagar
<b>POR PODER</b>					
<b>RESTOS A PAGAR PROCESSADOS</b>					
Poder Executivo		47.255.201,0	8.146.656,2	12.252.795,4	26.855.749,4
Poder Legislativo		0,0	0,0	0,0	0,0
<b>RESTOS A PAGAR NÃO PROCESSADOS</b>					
Poder Executivo		67.459.694,4	1.287.717,6	26.527.222,7	39.644.754,1
Poder Legislativo		11.720,0	0,0	5.793,2	5.926,8
<b>TOTAL</b>		<b>114.726.615,4</b>	<b>9.434.373,8</b>	<b>38.785.811,3</b>	<b>66.506.430,3</b>
<b>DESPESAS COM MANUTENÇÃO E DESENVOLVIMENTO DO ENSINO - MDE</b>		Valor Apurado até o bimestre	Limites Constitucionais Anuais		
Mínimo Anual de 25% das Receitas de Impostos na Manutenção e Desenvolvimento do Ensino - MDE		26.001.187,6	%Mínimo Aplicar Exerc	%Aplicado até o bimestre	
			25%	23,0%	
Mínimo Anual de 60% do FUNDEB na Remuneração do Magistério com Ensino Fundamental e Educação Infantil		32.997.714,8	60%	84,1%	
<b>RECEITAS DE OPERAÇÕES DE CRÉDITO E DESPESAS DE CAPITAL</b>		Valor Apurado Até o Bimestre	Saldo a Realizar		
Receita de Operação de Crédito					
Despesa de Capital Líquida					
<b>PROJEÇÃO ATUARIAL DOS REGIMES DE PREVIDÊNCIA</b>		Exercício em Referência	10º Exercício	20º Exercício	35º Exercício
<b>Regime Próprio de Previdência Social dos Servidores Públicos</b>					
Receitas Previdenciárias (IV)					
Despesas Previdenciárias (V)					
Resultado Previdenciário (VI)=(IV-V)					
<b>RECEITA DA ALIENAÇÃO DE ATIVOS E APLICAÇÃO DOS RECURSOS</b>		Valor Apurado Até o Bimestre	Saldo a Realizar		
Receita de Capital Resultante da Alienação de Ativos					
Aplicação dos Recursos da Alienação de Ativos					
<b>DESPESAS COM AÇÕES E SERVIÇOS PÚBLICOS DE SAÚDE</b>		Valor Apurado Até o Bimestre	Limite Constitucional Anual		
Despesas Próprias com Ações e Serviços Públicos de Saúde		30.748.709,2	%Mínimo a Aplicar no Exercício	% Aplicado até o bimestre	
			15,0%	15,0%	
<b>DESPESAS DE CARÁTER CONTINUADO, DERIVADAS DE PPP'S CONTRATADAS</b>		Valor Apurado no Exercício Corrente			
Total das despesas / RCL (%)		0,0%			

FONTE :

Nota :

SIGFIS - Versão 2018

Grysa Correia de Carvalho  
 Gerente de Contabilidade  
 CPF 053.797.447-45  
 CRC/RJ 105 147/O-0 Mat. 16.196

Everton Rezende Costa  
 Secretário Mun. de Fazenda  
 Matr. 6439-6 / PMBM

Data de Emissão: 30/07/2018 17:39h

Rodrigo Drable Costa  
 Prefeito

Anexo 14 do RREO